WWW.RYBAK-RYBAKA.RU

РЫБАК РЫБАКА

ЕЖЕНЕДЕЛЬНАЯ РЫБОЛОВНАЯ ГАЗЕТА

№42 (340)

19 ОКТЯБРЯ 2010
25 ОКТЯБРЯ 2010

Фото Н. Лазутенкова

ИЗ ЛЕТА В ЗИМУ

С конца сентября погода в низовьях Волги очень неустойчива. Летняя жара с температурой за 30 градусов может смениться заморозками с очень холодным ветром. Все это как раз и выпало на долю Владимира Замышляева и его друзей. Впрочем, рыбалка все равно состоялась.

СТР. 9

24 ОКТЯБРЯ – юбилейный турнир юных спиннингистов «Кремлевские купола – 2010»

СТР. 16

ОКА – РОДИНА КРОКОДИЛОВ

СТР. 8

Ока среди московских спиннингистов пользуется особой популярностью, так как, пожалуй, это ближайшее к мегаполису место, где есть шанс поймать с берега действительно достойную рыбу. Николай Удовенко этот шанс не упускает, и делает это регулярно. Осенью особенно.

ДОСАДНАЯ ОШИБКА

СТР. 6

Алексей Галкин отправился с напарником на Угличское водохранилище, где чуть было не поймал трофейного судака. Может быть, и поймал бы, когда бы не досадная ошибка спиннингиста.

ВОКРУГ ВОБЛЕРОВ

Последнее время все, что пишут, снимают или обсуждают на тему рыбалки так или иначе вертится вокруг воблеров. Уж больно разнообразно семейство этих приманок, да и сами они крайне неоднозначны. Олег филиппов излагает свое мнение относительно некоторых горячих воблерных тем.

СТР. 12

ISSN 1810-2166

АНТЕННА ВМЕСТО ИГЛЫ

Простая вроде бы операция – огрузка поплавка, но и с ней нередко возникают проблемы. Леонид Евстигнеев придумал способ, как раз и навсегда избавиться от подобных сложностей.

СТР. 13

КОЛОНКА РЕДАКТОРА

Уезжать с рыбалки, когда твои друзья остаются и с притворным сочувствием машут тебе вслед рукой, а сами только и думают при этом, куда рвануть завтра утром, уезжать, когда только-только начал понимать и воду, и ветер, и, главное, рыбу – такого и врагу не пожелаешь. Тем более, когда рыбалка эта – на Каме. Но дела есть дела.

Про эту «командировку», в которой участвовала значительная часть редакции, а также некоторые примкнувшие товарищи, ее участники наверняка еще в подробностях расскажут. И на форуме, и, скорее всего, в газете тоже. Расскажут и про судака на семь килограммов, пойманного ночью Сашей Дармограем, и про его отличный спиннинг, ловко выдернутый из лодки на забросе и закинутый в камские просторы его напарником (не будем показывать пальцем). Может быть, даже расскажут, как в первый день, в то время как все, в том числе и принимающая сторона, тщетно пытались найти рыбу, мы с Андреем Обушенко (в определенных кругах известен как Бамбр) поймали 12 судаков и двух хороших окуней (не будем уточнять, сколько из этого количества поймал я и сколько он). Так или иначе, но в первую очередь, я уверен, все рассказы будут начинаться со слов про радушие и гостеприимство «татфишевцев» – рыбаков с сайта tatfish.ru, которые нас и встретили, и помогли с лагерем и дровами, а главное – составили компанию как на воде, так и на суше. Последнее, конечно, не прошло бесследно для здоровья, но исключительно физического. Душевное, наоборот, только укрепилось.

Одним словом, уезжать страшно не хотелось. Хотелось, конечно, еще помотаться на лодке по Каме, посмотреть «рельефы», как выражается Володя Герасимов, половить судаков и щук, но не меньше хотелось поближе познакомиться с людьми, с которыми до сих пор либо общался только по интернету и по переписке, либо и вовсе не был знаком. Потому что про душевное здоровье я не для красного словца упомянул. Хоть и кратким было общение, и довольно сумбурным, но оно оставило четкое ощущение какой-то особенной душевной бодрости, которая всех этих людей отличает. Не знаю, может, это качество распространяется только на рыболовов – ни с кем больше я в Казани не общался, – но мне показалось, что это прямо какая-то национальная черта. Жизнь там, насколько я мог заметить, ничуть не легче, чем в других регионах, но почему-то все, с кем довелось перекинуться пусть хоть парой слов, оставляют впечатление людей, которые в жизни твердо стоят на ногах. При чем с уровнем достатка это абсолютно не связано.

Кстати, о «национальном». Я это слово употребил здесь совершенно условно. В Татарстане, насколько опять же я могу судить, «национального вопроса» просто не существует. Есть русские и есть татары. Конечно, и другие национальности присутствуют. А вопроса нет. И это еще одно отрадное впечатление из этой поездки.

С уважением,
Алексей ЦЕССАРСКИЙ

КУБОК КАЗАНИ ПО СПИННИНГУ

10 октября на реке Казанке, напротив дамбы понтонного моста, прошли открытые соревнования на кубок города Казани по ловле рыбы спиннингом с лодок. Соревнования были организованы Комитетом физической культуры и спорта исполкома города Казани совместно с Татарстанским рыболовным клубом.

На кубок Казани съехались больше 70 спиннингистов. Соревнования проходили в один тур с 9:00 до 14:00. Несмотря на высокий уровень рыболовного пресса на Казанке, многие сумели хорошо отловиться. Были пойманы и хорошие судаки, и щуки, а Тимур Фасахов из Казани даже поймал сазана, который, правда, как рыба нехищная, в зачет не пошел.

Победителем и обладателем кубка Казани стал Альфред Субаев (Казань), общий вес улова которого составил 9750 грамм. Второе место завоевал Юрий Евстафьев (Казань) с общим весом пойманной рыбы 5920 грамм. На 3-м месте Андрей Сараев (пос. Советский, Республика Марий Эл), наловивший 5350 грамм.

Победители и призеры были награждены медалями и дипломами, а также ценными призами. А победитель получил в награду еще и 25-сильный лодочный мотор «Сузуки» от генерального спонсора соревнований торгового дома «Рыболовные снасти».

УГАДАЙ ВЕС РЫБЫ!

6-Й ЭТАП

Сколько весит рыба на фото? Угадать нужно как можно точнее! Точность вашего рыбацкого глазомера будет оцениваться по 10-балльной системе. Чем меньше ошибка в определении веса рыбы – тем больше баллов.

Для рыбы 6-го этапа система баллов следующая: если вы ошиблись меньше чем на 500 г, получаете 10 баллов, меньше чем на 1 кг – 8 баллов, 2 кг – 6 баллов, 4 кг – 4 балла, 8 кг – 2 балла.

Варианты ответов можно отправлять либо по электронной почте на адрес konkurs@rybak-rybaka.ru, либо через SMS на номер 8-915-100-0770 (стоимость SMS-сообщения определяется ТОЛЬКО тарифами вашего оператора сотовой связи).

Формат сообщения: слово «Конкурс» – номер газеты – название рыбы – вес – ФИО участника.

Напоминаем: конкурс проходит в 8 этапов. Победит тот, кто наберет наибольшее число баллов по сумме всех восьми этапов.

Главный приз – недельная путевка с открытой датой на двоих на рыболовную базу «Два пескаря». База расположена в 96 километрах выше Астрахани, на слиянии рек Волга и Енотаевка, недалеко от поселка Сероглазовка.

Но это еще не все! На каждом этапе конкурса все, угадавшие вес рыбы с точностью до 10 г, получат подарки от интернет-магазина «Рыбак Рыбака»

Внимание! По просьбам читателей из отдаленных регионов срок приема ответов по рыбе 6-го этапа продлевается на неделю – до 1 ноября.

Итоги 5-го этапа будут подведены через неделю и опубликованы в следующем номере.

Конкурс продолжается! Шанс выиграть две путевки на VIP базу «два пескаря» по прежнему есть у всех участников.

Конкурс проводится редакцией газеты «Рыбак Рыбака». Телефон для справок (495) 665-34-24. Адрес: 107023, Москва, Электрозаводская ул., д. 52, стр. 16 (ОГРН:1047796059024).

ПОКА – ТРЕНИРОВКА

ЧЕРЕЗ НЕДЕЛЮ – «КРЕМЛЕВСКИЕ КУПОЛА – 2010»

В воскресенье 24 октября в центре Москвы, на набережной напротив Кремля состоятся юбилейные, тридцатые, лично-командные соревнования юных спиннингистов «Кремлевские купола».

Соревнования будут проходить на участке Москвы-реки от памятника Петру I до Устьинского моста (Берсеневская, Софийская, Раушская набережные). Сбор и регистрация участников в 8:00 на Берсеневской набережной у Театра эстрады. При себе иметь паспорт или свидетельство о рождении и карточку обязательного медицинского страхования.

Соревнования проводятся в один тур с 9:00 до 15:00. Подведение итогов и награждение с 15:00 до 16:00.

К соревнованиям допускаются рыболовы не моложе 1999 года рождения и не старше 21 года (возраст на день проведения соревнований).

Соревнования личные, проводятся в трех подгруппах: «дети» – до 14 лет, «подростки» – с 14 до 18 лет и «юноши» – с 19 до 21 года включительно. Командные – без возрастных ограничений.

Сегодня специально подъехал на набережную с целью посмотреть на тренировку участников. Позвонил организатору соревнований Николаю Лазутенкову, узнал от него, что его воспитанники из клуба «Вымпел» тренируются в районе высотного здания на Котельнической набережной. Вместе с ребятами из «Вымпела» я стал двигаться в сторону Театра эстрады, подсматривая секреты техники ловли в этих непростых условиях.

Два часа пролетели незаметно. В уловах у ребят был в основном окунь. Не горбачи, но 200–300 г – уже достойная рыбка. Были и судаки, и даже один жерех, который явно тянул на 500–600 грамм.

Возле Театра эстрады встретили ребят из детской школы «Фион» во главе с их тренером. Приятно видеть старание, с которым ребята тренировались, готовясь к соревнованиям. Надеюсь, эта тренировка – в холод и ветер – поможет им через неделю.

Заявки на участие в соревнованиях принимаются до 23 октября по телефонам 8 (495) 405–6063, 8-926-525-5304 и e-mail: lazutenkov@mail.ru

По этим же телефонам можно задать все вопросы, касающиеся проведения соревнований.

Сергей НОВИКОВ
Особая поплавочная группа Перово

Заявки на участие в соревнованиях принимаются до 23 октября по телефонам 8 (495) 405–6063, 8-926-525-5304 и E-mail: lazutenkov@mail.ru

Также по этим телефонам можно задать все вопросы касающиеся проведения соревнований.

Байкал, Утриш, Химкинский лес, далее везде?

22 октября с 16 до 19 часов в Москве на Болотной площади состоится митинг в защиту природы России

Несмотря на заверения Высших руководителей России об экологической модернизации, чиновники всех уровней, объединившись с нечистыми на руку бизнесменами, продолжают уничтожение ценнейших уголков природы России.

Наиболее горячие точки на экологической карте России – Байкал, Утриш, Химкинский лес.

Байкал. На основании решения Правительства РФ от 13.01.2010 No. 1 повторно запущен Байкальский ЦБК – главный загрязнитель Байкала. Проведенные проверки уже показали, что комбинат сбрасывает в Байкал вреднейшие вещества (в том числе хлорорганические), которые не предусмотрены даже выданными ему разрешениями.

Утриш. Согласно Распоряжению Правительства от 2.09.2010 № 1436-р, наиболее ценные прибрежные участки реликтового леса могут быть выведены за территорию заповедника «Утриш» и лишены статуса регионального заказника. Это даст возможность построить там элитный физкультурно-оздоровительный комплекс, при этом заповедный лес прорежет сеть дорог, необходимых для строительства. Гибель уникальных ландшафтов неминуема.

Химки. Платную трассу Москва-Петербург пытаются провести именно через центр уникального для ближнего Подмосковья лесного массива, рассекая его на части, несмотря на то что существует несколько других вариантов проведения дороги. Строительство дороги через лес открывает возможности его дальнейшего коммерческого освоения, уничтожит лес как единый массив, что кардинально ухудшит условия жизни в Химкинском городском округе.

Если мы не отстоим Байкал, Утриш, Химкинский лес сегодня, завтра любой ценный или просто важный для людей уголок природы может быть уничтожен по прихоти чиновника или олигарха.

Опыт последних массовых кампаний показал, что власти не могут просто отмахнуться от волеизъявления народа. В связи с этим, Гринпис России, WWF России, Центр охраны дикой природы, Социально-экологический союз, Союз охраны птиц России, Движение «Спасем Утриш», Движение в защиту Химкинского леса, Дружина по охране природы МГУ призывают всех неравнодушных к судьбе российской природы прийти 22 октября на Болотную площадь.

Митинг санкционирован властями.

За Байкал, за Утриш, за Химкинский лес! За нашу родную природу!

ВЕДУЩИЙ РУБРИКИ АЛЕКСАНДР ГУСЬКОВ

ОБЗОР 11 ОКТЯБРЯ – 17 ОКТЯБРЯ

Совсем уже осень. С холодным ветром, дождем, переходящим в снег, скачками давления. Все это сказалось на клеве, да и народ, похоже, не особенно тянуло на рыбалку. Карп еще не весь задремал, были даже внятные уловы, но сезон его ловли близок к финишу. Пора полностью переключаться на форель и щуку.

РЫБАЛКА У БОРОДИНА

Форель, несмотря на регулярное зарыбление, клевала слабо. На минувшей неделе даже после запуска более полутонны форели весом 1,7–2,0 кг только половине охотников за ней удавалось поймать одну-две штуки. Лучше форель брала на бежевую и розовую пасту и креветку. Поклевывала и на блесенки, причем чаще на малом пруду. Карпятники стали совсем редкими гостями. Клевал карп очень короткими периодами, но иногда и этого хватало, чтобы порыбачить очень результативно: один поймал аж 20 кг рыбы. Чаще же бдение у донок ничего не приносило. На большом пруду попадалась крупная щука. На малом же хищница клевала даже чаще, но более мелкая, зато на селедку и креветку стабильно ловился осетр.

Тел.: 8-916-785-6727
www.luckyfishing.ru

ИШИНО

Карп брал поблизости от самых глубоких мест, причем лучше на воздушную пшеницу. На спиннинг ловили окуня, но клевал он пока еще не особенно активно. Проще было поймать щуку, попадались и весьма внушительные. Ловили ее на вертушки и, где поглубже, на джиг с зеленой резиной.

Тел.: 8-906-044-4938;
8-926-933-0239

GOLD FISH

Под выходные привезли 700 кг форели. Первые дни после запуска спокойно ловили по две-пять штук весом 1,5–2,5 кг каждая. Чаще на пасту, креветку, верховку или червя. Не пропускала она и блесны с воблерами на медленной проводке. В середине недели, конечно, тоже ловится, но похуже. Пока клевал и карп весом 2–7 кг, обычно вдали от берега, чуть ли не на середине пруда. Один карпятник на пшеницу поймал больше 20 кг. Щуку не запускали уже почти год, но она здесь успешно размножается, так что и «своей» хватает, хотя, понятно, крупная попадается нечасто. Больше хищницы в верховье, попадается и у плотины. Однако в некоторые дни щука брала тайм-аут. В Леоново карп ушел в яму у плотины, где ловили по 2–5 штук, в т. ч. и на кукурузу.

Тел.: 767-5315
www.gold-fishing.ru

СОСЕНКИ

Запустили 750 кг форели весом под 2 кг, но она поклевала у слива полдня, а потом опять ушла в жабовник. Там ее и ловили, в основном на зеленую и красную пасту, причем подчас всем места не хватало. Клев начинался часов с одиннадцати. Карп чаще всего клевал в районе 8-й и 9-й беседок на комбикорм и червя.

Тел.: 8(498)-617-6304
www.sosenki.ru

СВЕТЛЫЕ ГОРЫ

С ловлей щуки, по большей части некрупной, после очередного ее запуска проблем не было. Брала она на малька и практически на любые «железки». Форель неплохо клевала как «на воле», так и в огороженной части. Проявлялся и карп, чаще у дальней дамбы близ ямы. Насаживая червя и пшеницу, добивались весомых уловов.

Тел.: 8-916-126-6315

ДВЕНДИ

Нагульный пруд на зиму спустили. Форель на «своем» пруду в период высокого давления клевала плохо, но и тогда умельцы брали до четырех солидных рыб. Изредка здесь попадались «наши» сомики, а заторможенных африканских у берега удавалось даже сачком поймать. Если с форелью не везло, то отправлялись на большой пруд за щучкой. Карп перестал клевать.

Тел.: 8-926-224-8613
www.easyfish.ru

КЛУБ «ЗОЛОТОЙ САЗАН»

На «47-м км» многочисленная некрупная щука брала почти на все. Для форели же приманки приходилось подбирать. Но даже разнообразный их арсенал и активный поиск рыбы не всегда гарантировали успех. Карпа изредка ловили на донные снасти, но его время уже на излете. Периодически брал и осетр, но всегда крупный, более 5 кг, которых положено отпускать… или оплачивать улов по спецтарифу.

Тел.: 995-5275

БЕЛАЯ ДАЧА

Килограммовую форель запускали дважды – по три центнера. Брала она без каких-либо предпочтений, в течение часа случалось до трех результативных поклевок. Нацеленные на щуку спиннингисты иногда добивались приличных результатов, но бывали и нули. Лучше зубастая брала на воблеры или привозного карасика. Карп попадался непредсказуемо и редко.

Тел.: 517-2006
www.belfishdacha.ru

FUNNY FISHING

Запущенная форель держалась неподалеку от места выпуска, в заливе, а «старая» – в верховьях. В будни практически всем удавалось поймать хотя бы одну-две рыбины. Козырными приманками были яркие мелкие вертушки и светло-зеленая паста. Ловилась и щука, чаще опять же в верховье, поэтому приходилось ставить поводок – форель брала похуже, зато приманки были целы.

Тел.: 797-1715
www.funnyfishing.ru

БЕЛЫЙ КАРП

В пруд после паузы запустили 200 кг форели, которая и поклевывала с переменным успехом. Брала и некрупная щука. Полагаю, что когда откроют форелевый прудик с водопадом, ловля форели станет более результативной.

Тел.: 517-6335
www.bkarp.ru

РЫБАЛКА В УЗКОМ

Похоже, карп ушел на зимние каникулы – в последние дни его в основном багрили спиннингисты, и даже трехкилограммовые рыбины шли без всякого сопротивления. Недавно запущенная мелкая щука жадно клевала на живца, не пропускала и белые или красные твистеры на легкой головке. Попадались и килограммовые хищницы, а крупных удавалось только увидеть. Форель стабильностью клева не порадовала, но за полдня одну-две ловили, чаще она реагировала на муху под бомбардой. Был в уловах и сом до 4 кг.

Тел.: 775-9826; 8-963-782-0251

ШАМИРАН

Хорошая, до 1,7 кг, форель клевала очень прилично. В среду привезли еще полтонны, но некрупной, по 600–700 г. Так что с уловом были все. Причем с похолоданием форель начала брать и на «железо». Понемногу ловили щучку, да и карп еще клевал.

Тел.: (495)-436-7718, 589-8421
shamiranclub.ru

КОРОТЫГИНО (Подольское ООиР)

На нижнем пруду новые цены: 500 (300 для членов Общества) рублей в день без лимита вылова. Пруд пока зарыблять не будут. Ловили карпика до полкило и многочисленного некрупного окуня на вертушки и малька. На червячка временами прилично клевал карасик по 100–120 г. Попадалась и приличная щука. На мотыля хорошо брала плотва. На верхнем пруду практически все без особого труда делали норму на форели. Рыба крупная, до 2 кг. Мелкая недавно запущенная щука брала активно, попадались и 3–5-килограммовые. Карпы единичны, один был на 4,6 кг.

Тел.: 8-496-768-1093
www.ohotnic.ru

«РЫБАЦКАЯ ДЕРЕВНЯ» НА ВВЦ

Остаться без форели, вес которой достигал 2 кг, было практически невозможно. Только проводке классических форелевых воблерочков и вертушек мешала опавшая листва – стоило брать приманки потяжелее. Естественно, не пропускала форель и «замазку» с креветкой. Осетра вполне успешно ловили на глубоких местах. На мотыля ловилась плотва по 130-200 г, изредка и до пятисот. Карп от подброшенного к самому носу комбикорма пока не отказывался.

Тел.: 772-9072

СТАНИСЛАВСКИЕ ПРУДЫ

В целом форель ловилась прилично и у спиннингистов, и у поплавочников – были уловы и под 20 кг. Однако не обошлось и без нулей. Была поймана щука на 6,3 кг. Карпом занимались лишь самые стойкие, и одному из них на комбикорм и червя удалось поймать больше 10 кг полусонной уже рыбы.

Тел.: 517-3210
stanislavskie-prudi.ru

БА! РЫБИНА!

В начале недели форель почти не обращала внимания на любые ухищрения рыболовов, потом по две-три хороших форели взять удавалось. Самой надежной насадкой была светло-зеленая паста. В пятницу привезли очередную партию форели весом до 2 кг.

Тел.: (495) 589-8979
www.wow-fish.ru

ЛЕВОБЕРЕЖНЫЙ

Форель запускают партиями, тем самым поддерживая стабильный клев. Если интересовала именно форель, то ловили на пасту и креветку. Клевала форель и на спиннинговые приманки, но их часто атаковали щуки, обычно мелкие, хотя и на килограмм-два влетали. Карп клевал считанные разы.

Тел.: 8-903-535-0525

7 км от МКАД
по Калужскому шоссе
КРХ «СОСЕНКИ–1»
8(498)–617–6304
www.sosenki.ru

РЫБАЛКА
на Левобережном
г. Химки 1,5 км от МКАД:
съезд с МКАД по указателю
Химки/Долгопрудный
Карп•Сазан
Форель•Щука•Сом
Белый амур
Регулярное зарыбление
Оплата: будни - 1600 руб.; выходные - 1800 руб.; после 14:00 ловля по путевке на полдня.
Есть ночная рыбалка
8(963)-615-3878
8(903)-535-0525

РЫБАЛКА
У БОРОДИНА
Город ВИДНОЕ
Белокаменное шоссе 1
6 км от МКАД
по Старой Каширке
Осетр Линь Форель Сом
Щука Амур Карп Сазан
Еженедельное зарыбление
Оплата почасовая или за день рыбалки от 1300 рублей
Тел.: 8916-785-6727
www.luckyfishing.ru
Удачная рыбалка зимой и летом!

GOLD FISH
767-5315
водоем 8 га
КАРП САЗАН АМУР
ФОРЕЛЬ ЩУКА СОМ
Карась Подлещик
Окунь Плотва
Путевка на день - от 500 руб
Чеховский район
деревня Высоково
77 км от МКАД
www.gold-fishing.ru

Усадьба "УЗКОЕ"
В живописном уголке Москвы
РЫБАЛКА
карп, карась, щука,
белый амур, форель, осетр
САНАТОРНАЯ АЛЛЕЯ
(Профсоюзная 123а)
Тел.: 775-9826, 8(963)782-0251

ВЕДУЩИЙ РУБРИКИ АЛЕКСЕЙ ВЕТРОВ

ВЕСТИ С ВОДОЕМОВ

Пришедшее похолодание вместо активизации клева принесло пока что его ослабление. Почти со всех водоемов рыболовы возвращались с небогатыми уловами. Погода явно не способствовала активному поиску рыбы. Остается надеяться, что рыба отойдет от погодных катаклизмов и до появления льда еще порадует нас хорошим клевом. А перволедье-то, похоже, уже не за горами...

Проводка
Фото www.my-fishing.ru

РУЗСКОЕ ВОДОХРАНИЛИЩЕ

Воду сбросили уже прилично – в отдельных местах в забродниках по затопленным дорогам можно было уйти от берега метров на сто. Пользоваться моторной лодкой кое-где уже рискованно. Рыба клевала вяло, к тому же ловлю осложнял сильный ветер. Даже окунь был не особо активен, не говоря уже об остальном хищнике. С берега ловить было комфортнее, правда размер добычи обычно был меньше. В районе Осташово на джиг была поймана щука на 2,1 кг. Из бели клевала в основном плотва, ловили ее на бутерброд из опарыша и мотыля в местах с глубиной 2,5–3 метра.

МОЖАЙСКОЕ ВОДОХРАНИЛИЩЕ

Уровень воды постепенно понижается. Здесь тоже была активна мирная рыба, клевала она преимущественно на свалах с глубиной до 5–6 метров. Ловить можно было и на поплавочную удочку, и донными снастями. Попадалась плотва и некрупный подлещик, иногда окунь. Поклевки хищника были очень вялыми. Чаще всего это был судак до килограмма, держался он на локальных точках, которые приходилось поискать.

ИСТРИНСКОЕ ВОДОХРАНИЛИЩЕ

А здесь, наоборот, уровень немного подняли. Клевала рыба вяло, местами более или менее активен был судак до килограмма. На улов можно было рассчитывать, если знаешь рабочие точки, в противном случае можно было остаться вообще без поклевок. Пассивна была и бель. Отзывов о рыбалке на этом водоеме кот наплакал – вероятно, многие рыболовы в эти ненастные дни предпочли остаться дома.

ОЗЕРНИНСКОЕ ВОДОХРАНИЛИЩЕ

Здесь также рыбачить мешал ветер, и многие ловили с берега – им удавалось поймать некрупный судачков. На глубинных свалах поклевок, почти всегда невнятных, было мало. Джиг почти не работал, чаще успех приносили крупные тонущие воблеры-минноу, проводимые вялым твитчингом. Клевала рыба в основном на паузах. И джиговые приманки работали преимущественно крупные, длиной не меньше 11–12 см. Попадалась щука, временами неплохая, весом от 1,5 до 3 кг. В заливах плавает много лигулезного подлещика.

ИВАНЬКОВСКОЕ ВОДОХРАНИЛИЩЕ

Здесь уровень воды понижать пока не торопятся. В заливах на фидер неплохо клевал подлещик, особенно при использовании хорошо ароматизированных прикормок с большим количеством мелкого мотыля. Некрупная рыба лучше брала на червя и опарыша, а экземпляры по 1,5–2 кг предпочитали макароны-звездочки. В районе Конаково на воблеры ловили голавля, работали Jackall Chubby разных цветов и небольшие бальсовые крэнки. По информации местных рыболовов, на донки начинает брать налим, но пока еще клев его непредсказуем.

ДРУГИЕ ВОДОХРАНИЛИЩА

На Пестовском не особо активно, но клевали окуни и некрупные щучки, ловля на джиг с берега приносила лишь редкие вялые тычки. А на Пироговском ловился судак до килограмма, но только на известных точках и строго по расписанию, поэтому и здесь с уловом были не все. Работали небольшие виброхвосты на джиг-головках весом 12–14 грамм.

МОСКВА-РЕКА

В верхнем течении уровень понижается, при этом вода остается очень прозрачной. Клев, правда, все равно слабый, у многих, если не у большинства, вообще отсутствовал. Не брала рыба ни на проверенные спиннинговые приманки, ни на живца, которого, кстати, тоже надо было умудриться поймать. Изредка плотва соблазнялась мотылем, игнорируя другие насадки. Ловля фидером была безуспешной даже у опытных, хорошо знающих водоем рыболовов. Чтобы просто увидеть поклевку порой приходилось применять самые тонкие оснастки с поводками 0,08–0,10 мм и насаживать одного некрупного мотыля. Ночью на донки с червем начал брать налим, были экземпляры весом и более килограмма.

В черте столицы у фидеристов рыба клевала неохотно, попадалась преимущественно плотва весом до 250 грамм и такой же окунь. Насадкой служил мотыль и опарыш. Окунь начинал брать после полудня, в том числе и у спиннингистов. Из искусственных приманок работали некрупные, длиной 50–60 мм, воблеры-минноу, а также твистеры до 2–2,5 дюймов, преимущественно темных расцветок, на отводном поводке. Классический джиг рыба зачастую игнорировала.

Ниже Москвы фидером успешно ловили плотву, вместе с ней изредка попадался карась весом 300–500 грамм. В прикормку желательно было добавлять кормового мотыля и опарыша, а ловить либо на мотыля, либо на ароматизированную перловку. Хищник клевал редкими непродолжительными выходами. Судак лучше брал на классический джиг с некрупными поролоновыми рыбками, окунь же и на легкий джиг, и на разнесенные оснастки. Щука также брала в основном на небольшие поролонки, в районе Фаустово поймали зубастую весом около 2 кг.

ОКА

Под Коломной успешно ловили дорожкой на глубоководные воблеры, попадалась щука весом до полутора килограмм, изредка килограммовый судак. Под Белоомутом активна была щука, ловили ее на классический джиг. Попадались зубастые весом до 2,5 кг. Там же за ночь можно было поймать несколько налимов весом около килограмма, хотя в других местах он пока не показывался.

ДРУГИЕ РЕКИ

На Сестре клев был очень вялым и на джиг, и на воблеры, к тому же ловлю осложняло большое количество браконьерских сетей. На Воре поплавочникам неожиданно стал попадаться пескарь, причем крупный, иногда брала мелкая плотва. На Нерской было на удивление мало рыболовов, но и щука почти не клевала. Очень редко ее удавалось соблазнить небольшой легкой колебалкой или живцом. Зато на Лопасне за день можно было поймать несколько неплохих хищниц, самая крупная из пойманных весила 3,8 кг. На Клязьме щука клевала вяло, лучше всего на живца. Попадалась хищница весом до 1,5–2 кг. Поплавочники ловили плотву и подлещика, а любители летней мормышки еще и приличного окуня. На Пахре хищник пассивен, изредка окунь атаковал воблеры и небольшие твистеры на отводном поводке.

Рыболовный клуб
Белая Дача
500 метров от МКАД
Карп Щука Сом Линь
Форель Карась
Путевка - 1500 руб.
Дневная ловля: 06:00-22:00
Ночная ловля: 22:00-06:00
Работает прокат снастей
www.belfishdacha.ru
Тел.: (495)517-2006

www.bkarp.ru
КРХ «Белый карп»
Рыбалка круглый год
Дневная рыбалка с 5:00 до 22:00
Ночная рыбалка с 22:00 до 06:00
Летняя акция «Любимая рыбалка»
Каждое 7-е посещение – бесплатно!
Акция действует до 1 сентября
NEW
КАРП, ЩУКА СОМ,
Люберецкий р-он, дер. Токарево
тел. 8(495)517-6335

Ловим круглый год!
Рыбацкая деревня
Рыбалка в Москве, на ВВЦ
Белуга, форель, карп, плотва, щука, сом
25 метров от Лихоборского въезда на ВВЦ, 7 минут от ст. метро «Ботанический сад»
Стоимость – 700 руб./сутки.
Тел.: 8-(495)-772-9072

ОСЕТР•ФОРЕЛЬ•ЩУКА•ОКУНЬ
КАРП•ЛЕЩ•КАРАСЬ•ПЛОТВА
Конноспортивная школа
Прокат лошадей, рыболовных снастей
Организуем питание, русскую баню
Устроим на ночлег
Тел.: (495)-436-7718, 589-8421
8-909-672-4402
http://shamiranclub.ru

ДОСАДНАЯ ОШИБКА

Были как-то в апреле на Волге под Угличем. Вода непонятная и течка нереальная. Ничего не поймали, но пару точек с симпатичным рельефом забили в навигатор. И вот решили повторить попытку – все равно погода такая, что на море не сунешься.

Полсотни километров от города – и утренний дождь сменяется стеной снега! Красота. Куда нас, к черту, понесло?

Удобный подъезд к самой воде приметили еще весной с воды. Волга там как раз делает резкий поворот. Решаем сразу пробить противоположный берег – выход с полива.

Идем троллом, и там, где русло отходит от берега, у меня тычок на Yo-Zuri Crystal Deep 130. Подсекаю. Пусто. И воблер не чувствую. Выматываю пустую плетню. Никакого бугра вроде на проводке не было, чтобы о ракушечник обрезало плетню. Да и тычок мне не почудился. Разворачиваемся и идем обратно. Вот он, красавчик! Всплыл! Плетни 5 см перед поводком осталось.

Встаем приблизительно в месте поклевки. Чебураха 32 г плюс трехдюймовый «шейкер» в расчете на течение. Бешеная ступенька – течения практически нет. Буквально на втором-третьем забросе удар, но мимо – лишь щучьи порезы на силиконе. Андрей с противоположной стороны на Bass Assassin ловит щукаря на полторашку, потом окуня. Я ставлю Shad Minnow 4SM2 на 30-граммовом джиге – вытаскиваю рыбину на 1,2–1,3 кг. Что характерно, щука в этом году стоит как прибитая на верхних бровках, крайне редко вылавливается с глубины, хотя обычно в это время на глубинах до 5 м делать нечего – вся рыба на нижних бровках. Решаем не переставляться – отметили точку и ушли выше по течению. Ведь хочется судака...



Обрывистый берег Волги режет ручей. Встаем метрах на шести, нас оттягивает на восемь – дали течение. Ветер с обрывистого берега крутит лодку на 180 градусов: порыв – разворачивает против течения, стихло – снова ставит носом к течке. Джиг очень сложный.

Первый заброс наискосок на мель. Второй – вдоль. Третий – на нижнюю бровку. Все те же 30 г и зелененький 4SM2. Приличная пауза в ожидании дна... Удар выводит из оцепенения. Секу моментально. На самом выбросе, большая дуга плетни... Рыбина поддается, спин в дугу!

– Хорошая рыбина, Андрюха!

Качнул метров десять – и рыбина встала и пошла вниз. Фрикцион не срабатывает на такой оттяжке, да и затянут сильно – такие веса кидаем. Держу плетню внатяг, не форсирую события. Качаю и начинаю поднимать. На том конце судачья трясучка. Палка отрабатывает – снова упирается и идет вниз! Держу... Держу, качаю... Идет… и... тяжесть вдруг пропадает!

– Сход?!

Не веря в неудачу, выбираю слабину, но седьмое чувство говорит, что он еще там! Ускоряю подмотку. Да он просто попер на лодку, против течения! Но вот тяжесть окончательно пропадает. Выматываю джигу. Поводок из струны согнут пополам, на головке никаких следов, силикон и так вусмерть был изрезан щуками.

– Сколько же там кил было? Сто процентов, судак трофейный. Где я ошибся?

– Похоже, на опережение жахнул. Может, забагрился...

Нет, была ошибка. Единственная, но непоправимая. Поведение в те секунды, что я его чувствовал на крючке, говорило, что джига была в пасти. Я совершил свою обычную ошибку при переходе с ловли щуки на судака: нельзя давать ему опомниться, а я два раза останавливал выкачивание, пытаясь сбить его с толку. На самом деле – просто дал опомниться. Что нормально для щуки – решающая ошибка при вываживании судака! Может, он и ударил с головы, но так бы и держал пасть закрытой – может, и до лодки...

А ветер разошелся. Под обрывистым берегом крутит на 360 градусов. И лодка под его порывами вертится вокруг якоря. Ждешь падения джиги на дно – дна нет. Смотришь – лодка поплыла против течения! Значит, джига давно волочится по дну. Пяток приманок засадил.

Ушли выше к Угличу. Волга здесь, похоже, в своих берегах. Какая же она маленькая и трогательная. Но ветер нереальный прямо по руслу. А обратно – против ветра! Решаем валить назад – что стихнет, не обещали.

На месте той поклевки тормознулись. Но лодку то сорвет с якоря, то крутит. Никак не получается настроиться. Два раза заходили – по паре потычек невнятных. Выше сместились, ниже. И снова на то место. Долблю и долблю подошву свала – может, еще один шанс выпадет?

Удар! Секу со всей дури… Что-то невнятное тащится. «Хек»? Из воды выпрыгивает шнурок грамм на четыреста.

После обеда клев вообще как-то скис. Редкие невнятные тычки. Время от времени начинает сыпать снег. Ветер все крутит лодку. И мы решаем, что хоть сегодня надо домой уйти пораньше.

– Ну что? Когда в следующий раз на Волгу поедем?

– Как только будет плохая погода – сразу!

Алексей ГАЛКИН
Рыбинск, Ярославская область
Фото автора

ГОНКА ЗА «ФАВОРИТОМ»

СПИННИНГИ NORSTREAM СЕРИИ FAVORITE-II ALL ROUND И TWITCH SPECIAL

Можно долго спорить о том, какие спиннинги относятся к «народному» классу. Как-то так сложилось, что «народными» у нас принято считать удилища стоимостью до ста долларов, и в этом есть определенный смысл. Более дешевые модели – это удел прежде всего новичков, только осваивающих спиннинг. Но любой рыболов рано или поздно перестает быть новичком, и у него появляются более осознанные требования к снасти. И вот тут-то спиннинги «народного» класса как нельзя кстати. Неслучайно удилища ценовой категории «около 100 долларов» составляют значительную долю ассортимента многих фирм, в особенности ориентированных на российский рынок.

Говоря о «народных» спиннингах, не стоит забывать, что еще 15–20 лет назад спиннинги за сто долларов не представляли собой ничего выдающегося. Это были просто «приличные спиннинги». Сейчас же ситуация в корне изменилась. Новые материалы и новые технологии в сочетании с конкуренцией на рынке снастей сделали свое дело: сегодня за сотню долларов можно купить удилище, которое удовлетворит запросы и весьма опытного спиннингиста. Хорошим примером именно таких удилищ является серия Favorite-II компании Norstream.

Разработчики этих спиннингов решили не создавать новую серию удилищ, а улучшить уже существующую в этом классе и хорошо известную спиннингистам серию Favorite. В результате новые «Фавориты» значительно превзошли по качеству предшественников, и можно считать, что от старой серии осталось только название. К тому же производители учли интересы практикующих спиннингистов, создав, по сути, две серии спиннингов в одной. Подсерию All Round можно рассматривать как улучшенный вариант обычных «Фаворитов», а для любителей рывковых приманок была разработана подсерия Twitch Special, название которой говорит само за себя. Пожалуй, именно спиннинги Twitch Special заинтересуют спиннингистов в первую очередь. Если найти за указанную цену удилище для ловли на джиг или блесны еще можно, то выбор твитчинговых моделей крайне ограничен. И судя по отзывам рыболовов, успевших испытать норстримовские спиннинги в деле, теперь эта ниша надолго занята новыми твитчинговыми «Фаворитами».

КРИТИКА С КОММЕНТАРИЯМИ

Однако можно долго говорить о достоинствах того или иного удилища, но многих рыболовов не меньше интересуют и недостатки, присущие определенной серии. Поэтому компания Norstream постаралась выявить эти самые недостатки у «Фаворитов». Для этого пришлось опросить большое число рыболовов, ловивших «Фаворитами», а также просмотреть отзывы спиннингистов на форумах в интернете. В результате появилась возможность прокомментировать наиболее типичные претензии к этим спиннингам именно со стороны рыболовов.

Отсутствие петельки для крепления крючка.

Пожалуй, это самая распространенная претензия не только к «Фаворитам», но и ко всем норстримовским спиннингам. Порой складывается впечатление, что петелька – чуть ли не самая важная деталь спиннингового удилища. Между тем значение этой самой петельки сильно преувеличено. А если точнее, она не нужна вовсе. Крючок приманки без каких-либо последствий можно зацепить за пропускное кольцо или за его опору, если есть какие-то сомнения в качестве вставок. Если вставки стоят качественные, а у Favorite-II они именно такие, то повредить их крючком просто невозможно. Так что дополнительная петелька для крючка – это просто ненужный элемент.

«Непрестижная» фурнитура.

Безусловно, с кольцами Fuji SiC в титановых рамах и рукояткой из высококачественной пробки «Фавориты» смотрелись бы более стильно. Но не стоит забывать, что все эти «навороты» увеличили бы стоимость спиннинга раза в полтора-два, при этом не дав каких-либо преимуществ. Пожалуй, рукоятка из EVA даже пофункциональнее – она не так сильно скользит во влажных руках, меньше изнашивается, да и чистить ее намного легче. Что касается колец, то по рабочим качествам они отнюдь не уступают своим именитым японским конкурентам. Во всяком случае за время весьма интенсивной эксплуатации «Фаворитов» ни разу не возникло даже намека на повреждение колец. А вот на катушкодержатель производители не поскупились: на твитчинговых моделях установлен закрытый Fuji IPS, а на «универсальных» – Fuji DPS.

Слишком «тяжелый» тюльпан с ненужной защитой от перехлестов.

Эта претензия возникает в основном у любителей классического джига и воблерно-вертушечной ловли. Между тем приверженцы тех способов, где требуется активная работа удилищем (твитчинг, ловля с отводным поводком, дроп-шот), наоборот, конструкцией тюльпана очень довольны. Действительно, когда приманка анимируется катушкой и кончик удилища неподвижен, защита от перехлестов не так уж важна, единственный критический момент – это заброс приманки. А вот при анимации приманки удилищем игнорировать проблему перехлестов лески уже не получится, и «сложная» форма тюльпана как раз и позволяет эффективно бороться с этой проблемой.

Невысокая жесткость спиннингов по сравнению с другими моделями «Норстрима».

Претензия высказывалась прежде всего радикальными поклонниками твитчинга и джига. Действительно, «Фавориты» несколько мягче тех же Dynamic-II Twitch Special или Kando, но сделано это осознанно – для повышения универсальности спиннингов. К тому же жесткости «Фаворитов» вполне хватает для выполнения поставленных перед ними задач. Для любителей же более жестких спиннингов «Норстрим» готовит ряд новинок, которые появятся в самое ближайшее время.

РАБОЧИЕ ХАРАКТЕРИСТИКИ

Будем считать, что с «недостатками» покончено, поэтому можно перейти к рабочим характеристикам новых «Фаворитов».

Favorite-II Twitch Special

Серия коротких спиннингов длиной 221 см. Как видно из названия, основное назначение – ловля твитчингом, с чем удилища успешно справляются. Тест указан именно твитчинговый, по забросу его можно превышать на 5–6 грамм. Спиннинги хорошо справляются с анимацией любых рывковых приманок в пределах указанного теста, причем как воблеров-минноу, так и топ-вотеров. Сравнительно большая длина и посылистая вершинка обеспечивают большую дальность заброса по сравнению с более жесткими моделями. Анимация приманок возможна самая разная, от плавных рывочков до жесткого агрессивного твитчинга. Чувствительность удилищ на высоте, поклевка даже некрупной рыбки не останется незамеченной. Кроме того, спиннинги очень «вязкие» при выживании, количество сходов даже при ловле окуня будет минимально, в то же время и борьба со щукой весом в несколько килограмм не доставит проблем.

Модель 732L понравится как охотникам за щукой, так и окунятникам, особенно если предполагается ловля горбачей, а удилище 732M – это уже инструмент для целенаправленной охоты за щукой с крупными приманками. В принципе, этой модели будет достаточно для того, чтобы ловить с большинством щучьих воблеров, применяемых в Центральной России.

Кроме того, удилища серии Favorite-II TS неплохо справляются и с «побочными» задачами – от ловли с воблерами-крэнками до джига и рыбалки с поводковыми оснастками.

Favorite-II All Round

Универсальные удилища, представленные линейкой из шести моделей длиной 244 и 274 см и с тестом от 4–21 до 10–38 грамм. Чувствительностью ничем не отличаются от своих «коллег» из серии Twitch Special, а вот по дальнобойности превосходят их за счет большей длины и более длинной рукоятки. Восьмифутовые модели наиболее универсальны, их можно использовать практически для любого вида спиннинговой ловли. Понравятся они прежде всего любителям рыбалки на небольших водоемах, а также поклонникам лодочного джига. При желании их можно использовать даже для твитчинга, правда, здесь многое зависит от конкретной приманки – слишком тяжелыми и упористыми моделями лучше все же ловить более специализированной снастью.

Девятифутовые модели подойдут в первую очередь для берегового джига и охоты за жерехом – дальнобойность и чувствительность у них на высоте, да и надежности не занимать, так что никаких проблем ни при ловле, ни при выживании добычи не возникнет. Но это не мешает использовать «Фавориты» и для других задач. Например, для ловли на воблеры-крэнки на более-менее крупных реках или водохранилищах. Здесь дальнобойность и чувствительность этих спиннингов также окажутся отнюдь не лишними.

На вкус и цвет, как известно, товарищей нет, но есть все основания утверждать, что в «народном» классе спиннинговых удилищ появился новый лидер, конкурировать с которым будет очень непросто. Конечно, чем больше будет появляться хороших спиннингов, тем лучше для рыболовов. Но после приобретения любого из удилищ серии Favorite-II необходимость в покупке спиннинга того же класса и для выполнения тех же задач уже вряд ли возникнет.

На правах рекламы

ОКА – РОДИНА КРОКОДИЛОВ

Ока среди московских спиннингистов пользуется особой популярностью, так как, пожалуй, это ближайшее к мегаполису место, где есть шанс поймать с берега действительно достойную рыбу. Донный рельеф Оки разнообразный, береговая линия сложная, места живописные – даже взыскательный рыболов сможет выбрать место по душе.

Мне нравится ловить в районе Белоомута – рыболовный прессинг здесь невелик, ведь это самый край столичной области. Прошедшее лето было сложным для многих рыболовов, а для окских особенно: с конца июня и до конца августа над рекой стояла удушливая дымка – сказывалось соседство Шатуры. Тем не менее рыба ловилась. И, как ни странно, основной клев шел в середине дня, в самый солнцепек. Активным назвать его нельзя, но пару щук взять было реально. Но вот судак словно исчез из этих мест, к тому же захватив с собой окуня. А жерех просто безумствовал. Вода местами буквально кипела от его ударов. Такой активности этой рыбы даже не припомню. Однако шереспер был крайне осторожен и редко интересовался приманками спиннингистов. В общем, лето на Оке оказалось как для рыболовов, так и для рыбы не лучшим временем. Все ждали прихода осени.

И она пришла. Подули северные ветра, прошли дожди. Температура воды заметно снизилась, и начались изменения в речных глубинах. Прежде всего это сказалось на клеве окуня. С середины сентября на джиг стали попадаться неплохие экземпляры весом от полкило.

Вместе с похолоданием резко упала активность жереха. Хотя на поверхности его уже не видно, но редкие поклевки вполводы все же происходят. Начал ловиться судак, правда крупные экземпляры попадаются редко, чаще идет рыба до килограмма. Совсем же мелкие судачки практически не клюют. Щука продолжает стабильно ловиться на джиг, и если летом речь в лучшем случае шла о килограммовых экземплярах, то с середины сентября все чаще попадаются особи весом до двух килограммов. Многие спиннингисты бывают вполне удовлетворены подобной добычей, но лично я предпочитаю охоту за трофейными щуками – крокодилами. А осень – лучшее время для этого дела.

ОХОТА НА КРОКОДИЛОВ

Сказать, что Ока богата трофейной щукой, нельзя, но если заниматься ее ловлей целенаправленно, то за осень можно побороться с пятью-шестью достойными экземплярами. Но вот заранее сказать, кто победит в каждой из схваток, невозможно.

Этот сезон начался с победы щуки. Когда я подвел ее к берегу и поднял к поверхности, понял, что это далеко не рекордсменка, но килограммов на шесть точно тянула. Снасть прочная, но я один на берегу и багор не собран. С этим можно было бы справиться, однако, как успел заметить, приманка в рыбьей пасти сидит как-то «неправильно», и появилось ощущение, что держится щука на крючках буквально на честном слове. Выход один: постараться повторно подсечь. Это можно сделать только в том случае, если немного дать контролируемую слабину. Рыба развернется и пойдет от берега, тогда на противоходе и сделать подсечку. Для этого я немного ослабил тормоз, как бы приглашая щуку воспользоваться возможностью уйти в глубину. Но щука осталась стоять на месте, шевеля челюстями, словно пыталась понять, что за гадость у нее в пасти. После этого она осторожно двинулась вдоль берега, леска ослабла, и щука просто выплюнула приманку. Вторую зачетную щуку на 5,2 килограмма спустя всего пару дней я все же взял. У этой шансов не было: приманку она заглотила глубоко, а напарник с хорошим багром стоял рядом.

Несмотря на то что крупной щуки в реке немного, ее месторасположение и поведение все же поддается определенному прогнозированию. Чаще всего такие монстры держатся на глубинах более пяти метров, но, думаю, непосредственно в глубоких ямах их ловить бесполезно – возможно, они там и появляются, но не клюют. Участков с обратным течением тоже не любят.

Русло Оки в районе Белоомута имеет свою особенность. Оно достаточно ровное, с глубинами в среднем пять-шесть метров. Настоящие же ямы находятся не по середине реки, а ближе к одному из берегов, причем местами дно от самого берега уходит вниз почти вертикально. Здесь искать трофейных щук бесполезно, но противоположный, обычно пологий, свал может принести успех. Заметил, по какой-то причине крокодилы занимают одни и те же места, сменяя друг друга. Так что шанс встретить крупную щуку на точке, где раньше была поймана такая же, много больше, чем в любом другом месте. Конечно, со временем рыбы меняют стоянки, но в целом закономерность прослеживается. Правда, последняя моя крупная щука внесла некий разлад в теорию.

НЕПРАВИЛЬНАЯ ЩУКА

Все началось со звонка друзей. Как всегда: где? что? Отвечаю: «На Оке, на своих местах. Первую матерую упустил, вторую взял». Рассказал где встать, где ловить. Сам же смог выбраться туда только через пару дней.

Встретились, и тут даже я удивился. У них за два дня около двадцати судаков и пяток щук. На пятерых очень неплохой результат.

Спрашиваю, где ловили. Показывают. Точка не из разряда «рабочих» – место не для стоянки и тем более не для кормежки. Но что-то в нем есть: плотный глиняный язык уходит перпендикулярно берегу метров на пятьдесят. Потом свал. Выше небольшая ямка. Здесь ловил только одиночную, «дежурную» щуку. Причем если в течении 15 минут поклевок нет, можно и не продолжать. А клюнет, так только одна. Знакомая многим ситуация. Но тут вдруг сразу двадцать судаков!

И я уперся. Пять часов почти непрерывных и пустых забросов. Хотелось плюнуть на все, но мысль, что ребята, впервые оказавшиеся в этом месте, которое я считаю своим, так в чистую меня обловили, заставила продолжать ловлю.

Как только солнце коснулось деревьев, рыбу словно включили. Начались поклевки: щука, крупный окунь, судак и наконец зубастый бонус на 6,9 килограмма (**на фото**). Почему зверюга здесь оказалась, я так и не понял. Возможно, это была просто «неправильная» щука, но не исключаю, что я стал обладателем еще одной точки, где можно встретить достойного соперника.

Несколько слов о приманках и оснастке. Сейчас вода в Оке прозрачная, но по какой-то причине белые приманки не работают, лучше зеленые и оранжевые приглушенных оттенков. Размер тоже имеет значение. Мелкие приманки не в почете у местного хищника, оптимальный – 3 дюйма (7,5 см). Но для охоты за трофейной рыбой я использую крупные, от 12 см. Из опыта: на течении, именно на Оке, твистеры по щуке и судаку работают хуже виброхвостов. А вот окунь, наоборот, предпочитает длинный играющий хвостик.

Еще несколько лет назад я сменил классический джиговый монтаж на один из вариантов техасского – скользящее грузило и приманка на поводке из мононити. К концу лески напрямую или через застежку – офсетник.

Я перешел на этот монтаж, так как скользящее грузило часто спасает приманку от зацепа в тот момент, когда она переваливает через крутую глиняную бровку. Крупный хищник реагирует на приманку, идущую отдельно от грузила, намного лучше, чем на классический джиг. Вероятно, причина в том, что крупный хищник предпочитает бычка-подкаменщика шустрым рыбкам типа плотвички или голавлика. Потроша рыбу не раз в этом убеждался. Но анимировать движения подкаменщика классическим джигом, особенно на течении, сложно. А вот «техас» предоставляет такую возможность. Приманку можно вести как ступеньками, так и равномерно – в любом случае движения ее будут плавными.

Используя уже несколько сезонов этот монтаж, я убедился, что вопросу о длине поводка, идущего от грузила к приманке, придают излишнее значение. По-моему, 50 см вполне достаточно, так как ни разу не смог заметить разницы в клеве при изменении его размеров. А забрасывать значительно удобнее с коротким.

Поводки при ловле крупной щуки использую из монолески диаметром 0,6 мм. «Скусов» приманки крокодилом не наблюдал. Что такой поводок сокращает количество поклевок мелкого хищника, меня не смущает. Это не моя рыба.

Николай УДОВЕНКО
Москва
Фото автора

РЫБАЛКА
на Нижней Волге и Ахтубе
База НИКОЛЬСКИЙ ЯР
Астраханская область
База ПО ЩУЧЬЕМУ ВЕЛЕНИЮ
Волгоградская область, река Ахтуба
Летние домики и бревенчатые срубы, столовая и баня
2-х, 3-х и 4-х местное размещение
Автобусный тур
Стоимость 9-дневного тура (неделя на базе) - 12000 руб. с человека: доставка, питание, проживание
Рыбалка на раскатах
Лиманский район
Гостевой дом, лодка с егерем
Проживание - от 500 руб. с человека
(495)507-3056; (903)199-6530
Клуб “Большая Рыбалка”
www.bigfishing.ru

ИЗ ЛЕТА В ЗИМУ

КАЖДЫЙ ГОД В КОНЦЕ СЕНТЯБРЯ МЫ ЕЗДИМ НА НИЖНЮЮ ВОЛГУ...



Те, кто часто бывает осенью в низовьях Волги, хорошо знают, что начиная с конца сентября погода здесь очень неустойчива. Летняя жара с температурой за 30 градусов может очень быстро смениться заморозками с очень холодным морским ветром. Впрочем, и зимой воздух прогревается до 8–10 градусов, так что осень и зима тут понятия весьма относительные, по крайней мере для северян.

Капризы погоды нас не пугают, и каждый год в конце сентября наша маленькая компания отправляется в район Ахтубы. Путешествуем на грузовой «газели», которая вмещает все наше снаряжение, рассчитанное на любую погоду.

ЛЕТО

Когда приехали, погода нас просто порадовала: +26, безоблачное небо, слабый ветерок, комаров и мошки нет, а главное, народу много меньше, чем летом. Тем не менее на берегу Митинки, в среднем ее течении, где мы обычно разбиваем свой лагерь, стояло несколько палаточных городков. Рыбаки пытались ловить самыми разными способами. Как мы уже не раз замечали, осенью большинство рыболовов, попробовав ловить на русле и не добившись особых успехов, перебираются в ерики, где ловят в основном буффало. Рыба на любителя, но, по-моему, ни ловить, ни есть ее не стоит: никакого вкуса, ешь будто вату. Наверно, поэтому местные жители эту рыбу сами не едят, а скармливают хрюшкам.

Поплавочники и доночники с берега упорно ловили мелкую бель, по преимуществу густеру. Впрочем, были и другие, нацеленные на серьезную рыбу. Несколько ниже нашей стоянки имелась обширная яма, где всегда держались сомы и сазаны. Добыча вполне достойная, но сидеть и несколько часов ждать поклевку для нас дело слишком скучное. То ли дело спиннинг: ловить им при тихой осенней погоде одно удовольствие. Мы все трое – убежденные спиннингисты и других снастей в поездки просто не берем.

В этот раз, как всегда, ловили втроем с одной лодки. У нас ПВХ «Викинг 360» с хорошим мотором. Глубина на русле 5–6 метров. Грузики ставили от 22 грамм – для такой глубины многовато, но мера вынужденная, так как приходилось вести приманку против течения, иначе втроем в одной лодке ловить очень неудобно. Вообще считается, что трое спиннингистов в лодке нормально рыбачить не могут, но за годы совместных поездок мы настолько привыкли друг к другу, что можем забрасывать приманки в одну точку с интервалом в несколько секунд и не пересекать лески.

В этот раз все было как обычно, за исключением того, что рыба по какой-то причине почти перестала брать на классический джиг. Нет, поклевки случались, но очень редкие. При этом в отличие от прошлого года работало почти все: и твистеры, и виброхвосты цветом от морковного до полупрозрачного зеленого с блестками.

Редкие поклевки нас не устраивали, поэтому попробовали другие варианты. Лучшим оказался монтаж с отводным поводком, однако пришлось отказаться от обычной схемы. Дело в том, что, как правило, мы используем монтаж с тройным вертлюжком, к которому грузик крепится на поводке в 30 см, а сама приманка на полутораметровом. Тут быстро выяснилось, что поклевки бывают чаще, когда приманка находится у самого дна, поэтому стали пристегивать грузик непосредственно к вертлюжку.

С таким монтажом лучше всего работала классическая ступенчатая проводка с двумя оборотами катушки, но с небольшой, в две-три секунды, задержкой после того, как груз достигал дна.

Поначалу этот вариант работал безукоризненно, потом рыба стала немного капризничать. Скажем, встаем на точку, несколько четких поклевок у всех – затем быстрое ухудшение клева, а поклевки становятся какими-то невнятными. Вроде клюет, а подсечь невозможно. Стали думать и поняли, что, видимо, самые активные судаки и берши брали на первых же забросах, а остальные не спешили хватать приманку и только тыкались в нее. Один тычок, второй, иногда третий – и все, рыба не хотела преследовать приманку. Сменили тактику: перестали уводить приманку из зоны тычков. Обычная ступенчатая проводка до первой поклевки, потом, если она холостая, то прекращали проводку и переходили на короткие рывочки кончиком удилища – почти так же, как играют мормышкой. После этого нередко следовала четкая поклевка. Этот способ успешно работал не только по судаку и бершу, но и по крупному окуню.

Надо отметить, что по сравнению с прошлым годом количество окуня в Митинке выросло многократно. Если в прошлом он попадался только случайно, то в этом был уже стайный и в некоторых точках явно доминировал над другим хищником, причем попадались и килограммовые экземпляры. Неплохо изучив Митинку, мы уже могли ловить на выбор. Скажем, берша нужно было искать у косы, а за окунем стоило спуститься на сотню метров ниже. Щукой же мы почти не занимались. Вдоль берега ее можно было надергать сколько угодно, но охотиться за шнурками по 400–500 грамм было неинтересно. А на русле зубастой практически не было, поэтому мы даже не ставили металлические поводки.

ЗИМА

Наслаждаться хорошей погодой и активным клевом нам пришлось недолго. Через несколько дней вечером неожиданно подул сильный северный ветер. Температура ночью опустилась до +2 и днем уже не поднималась выше 6–7 градусов. За одну ночь лето сменилось зимой.

Сильный ветер и похолодание осложнили не только нашу бивуачную жизнь – значительно труднее стало рыбачить. По реке пошли волны с барашками, под берегом все перемутило. В сильный ветер мы не могли встать точно на нужные точки: нас срывало с якоря и ловить приходилось не там, где хотелось, а там, где якорь все же цеплялся за дно. Последние два дня мы были на реке единственными, кто рыбачил с лодки.

Продолжая ловить даже в самую непогоду, мы вспоминали последний день «лета», когда окунь устроил великолепный бой у противоположного берега ерика. Видимо, он выдавил туда всего окрестного малька. Все происходило над участком с плотным дном и ракушечником. Так как уровень воды был приблизительно на метр ниже чем обычно, то там осталось всего метра 2,5–3, но течение было, как всегда, сильное. Хороший якорь мы утопили еще в начале поездки, а импровизированный, сделанный на скорую руку из подручных материалов, держал, конечно, хуже. В результате, когда началась «зима», мы ловили окуня, постоянно дрейфуя по течению. Впрочем, учитывая, что окунь был очень активен и совершенно не боялся лодки, поймать можно было сколько угодно. Самых крупных брали на еду, остальных тут же отпускали.

Если говорить вообще об уловах, то они были разные. Поймать можно было много, но рыба некрупная. Единственное, что порадовало, что клевал отборный упитанный берш весом от 800 грамм. Самый крупный потянул на 1,4 кг. Попадались и совсем мелкие, но их было непривычно мало. Берш – рыба «приятная во всех отношениях», но главное, это его поклевки – звонкие, четкие, доставляющие большое удовольствие.

Нормального судака в уловах было значительно меньше, чем берша, и даже самые крупные клыкастые весили чуть более 1,5 кг. Но при этом часто клевали судачки меньше ладони, которых мы, разумеется, сразу отпускали, стараясь снимать с крючков прямо в воде, чтобы не повредить. Этот детский сад даже не очень раздражал: все-таки свидетельство, что поголовье судака не уменьшается.

Владимир ЗАМЫШЛЯЕВ
Москва
Фото Николая ЛАЗУТЕНКОВА

РЫБАКОРЫБАК РЕКОМЕНДУЕТ

Набор воблеров для твитчинга

Набор включает в себя 10 воблеров минноу весом от 4,5 до 9 грамм и заглублением от 0,6 до 1,5 метра
■ **Цена 5400 руб.**
Все эти воблеры работают не только при рывковой, но и при равномерной проводке и даже при троллинге. Но в полной мере они проявляют себя именно при твитчинге (рывковой проводке).

Рекомендуемые спиннинги Norstream для этого набора:

FREESTYLE 66 UL длина 1,98 м, тест 5–18 г, вес 112 г, ■ **Цена 1510 руб.**
Это самый бюджетный спиннинг, который мы можем рекомендовать для анимации воблеров рывковой проводкой. У него используются недорогие кольца SIC и рукоятка из пробки и PVC.

Standard SDS-702ML длина 2,13 м, тест 3–15 г, вес 146 г, ■ **Цена 1480.00 руб.**
Standard SDS-762ML длина 2,29 м, тест 3–15 г, вес 147 г, ■ **Цена 1580.00 руб.**

Standard Twitch Special – бюджетная серия спиннингов быстрого строя, специально разработанная для рывковой проводки. Основное предназначение – силовая ловля накоротке в условиях травы, коряг или камней объемными приманками и джигом. Материал рукоятей EVA. Кольца SiC.

Favorite -II FAS II-732L длина 2,21 м, тест 3–15 г, вес 119 г, ■ **Цена 2640.00 руб.**

Favorite- II Twitch Special – серия удилищ специально сконструированных для ловли рыбы на воблеры рывковыми проводками. На этих спиннингах устанавливаются катушкодержатели FUJI IPS. На всех новых Favorite-II стоят кольца SiC и дуплоновые ручки (EVA).

Dynamic II DY 68L, длина 201 см, вес 82 г, тест 2,5–10 г ■ **Цена 5000 руб.**

Dynamic II DY 71ML длина 216 см, вес 87 г, тест 4–18 г ■ **Цена 5150 руб**.
Спиннинги этой группы в первую очередь рассчитаны на рывковую проводку объемных приманок. Особенности строя – ярко выраженный Extra Fast. Тесты установлены по американским бассовым стандартам, т.е. указывается вес приманки, при котором бланк не проваливается при энергичном рывке. При стандартной ловле реальный тест несколько выше. На спиннингах Dynamic II установлены кольца Fuji Alconite и анатомический катушкодержатель Fuji.

Рекомендуемые катушки для этого набора:

RYOBY EXCIA 1000 ■ **Цена 3000 руб.**
RYOBY EXCIA 2000 ■ **Цена 3100 руб.**
Shimano NEXAVE 2500 FB ■ **Цена 2100 руб.**
Shimano EXAGE 2500 FB ■ **Цена 2750 руб.**
Daiwa LEGALIS 2000 ■ **Цена 3350 руб.**
DAIWA CREST 2000/2004 ■ **Цена 1900 руб.**

Рекомендуемые плетенные шнуры:

Kosadaka «WEGA» мульт 3 цвета 0,15 мм, 130 м ■ Цена 650 руб.
Kosadaka «WEGA» мульт 3 цвета, 0,18 мм, 130м ■ Цена 650 руб.
Kosadaka «INFINITY» 0,15 мм 110 м, ■ Цена 550 руб.
Kosadaka «INFINITY» 0,18 мм, 110 м, ■ Цена 550 руб.

Также рекомендуем:
DVD диск Алексея Шанина. Твичинг на мелководье

Из фильма вы узнаете:
•О преимуществах твичинга
•Как выполнять рывковую проводку спиннингом
•О типах и моделях приманок оптимально подходящих для различных условий ловли

■ **Цена 200 руб.**

Набор воблеров PONTOON 21

Коллекция самых уловистых ультра-лайтовых воблеров от **PONTOON 21** весом от 2,2 до 5,6 г, заглублением от 0,3 до 2,5 метра
■ **Цена 3950 руб.**
Все эти воблеры работают в основном при равномерной проводке, что и определило выбор подходящих спиннингов.

Рекомендуемые спиннинги Norstream для этого набора:

FREESTYLE 76 UL длина 2,29 м, тест 2–8 г, вес 125 г ■ **Цена 1580 руб.**

Дизайн удилищ сделан в японском стиле «Bass Fishing», с укороченной рукояткой и анатомическим катушкодержателем. Кольца SIC, материал рукоятки пробка + PVC

ULTRA 70 ULF длина 2,13 м, тест 0,5–5 г, вес 105 г
■ **Цена 1800 руб.**
ULTRA 76 ULF длина 2,29 м, тест 0,8–7 г, вес 109 г
■ **Цена 1950 руб.**

Удобный пробковый катушкодержатель выполнен по классическим канонам форелевых серий: обеспечивает хороший контакт руки с бланком, позволяет легче анимировать приманку. Пропускные кольца со вставками из SIC

Areal AR-66 L длина 1,98 м, тест 3–10 г, вес 87 г
■ **Цена 5150 руб**
Areal AR-70 L длина 2,13 м, тест 3,5–2 г, вес 93 г
■ **Цена 5500 руб**
Благодаря применению высокомодульного графита и технологии ULR – Ultra LowResign все модели удилищ имеют малый вес, отменную чувствительность и достаточную жесткость. На спиннингах установлены кольца Fuji SIC Titanium и катушкодержатель Fuji VSS.

Рекомендуемые катушки для этого набора:

Shimano NEXAVE 1000 FB ■ **Цена 1900 руб.**
Shimano EXAGE 1000 FB ■ **Цена 2500 руб.**
DAIWA CREST 1500 ■ **Цена 1900 руб.**

Рекомендуемые плетенные шнуры:

Kosadaka «INFINITY» прозр. 0,08 мм, 110 м
■ **Цена 550 руб.**
Kosadaka «INFINITY» прозр. 0,11 мм, 110 м
■**Цена 550 руб.**
Kosadaka «WEGA» мульт 3 цвета 0,10 мм, 130 м
■ **Цена 650 руб.**
Kosadaka «WEGA» прозр. 0,08 мм, 150 м
■ **Цена 600 руб.**
Kosadaka «WEGA» прозр. 0,10 мм, 150 м
■ **Цена 600 руб.**

Набор для “отводного”

Набор для ловли на спиннинг джиговой проводкой с отводным поводком. Вес приманок от 10,5 до 28 грамм
■ **Цена 1400 руб.**

Рекомендуемые спиннинги Norstream для этого набора:

Flagman II FLS II-902M длина 2,74 м, тест 7–30 г, вес 187 г ■ **Цена 1370 руб.**

Спиннинги оснащены кольцами со вставками SIC и катушкодержателями DPS. Удилища имеют укороченную рукоять, что делает их удобными как при ловле с берега, так и с лодки. Материал рукояти – «тёплый» и практичный EVA.

Standart SDS-862MH длина 2,59 м, тест 7–28 г, вес 187 г ■ **Цена 1800 руб.**

Спиннинг оснащен удобным анатомическим катушкодержателем. Материал рукоятей EVA. Кольца SIC.

Favorite- II All Round FAS II-902M длина 2,74 м, тест 7–28 г, вес 174 г
■ **Цена 2840 руб.**

На всех Favorite-II стоят кольца SIC и дуплоновые ручки (EVA)

Discovery II DS 90 M длина2,74 м, тест 5–28 г, вес 153 г ■ **Цена 4690 руб.**

Этот спиннинг – универсальная катапульта. Идеальный строй оптимально перераспределяет нагрузку по всей длине удилища, что дает значительный прирост в дальности заброса и минимальное количество сходов активно сопротивляющийся рыбы. Средние воблеры, крупные вращающиеся и средние колеблющиеся блесны, средне-легкий джиг – эта модель подходит практически под все типы перечисленных приманок.

Kando 862M “Distance Master” длина 2,59 м, тест 7–28 г, вес 171 г
■ **Цена 7870 руб.**

Это удилище создано специально для воблеров. В первую очередь для рывковой проводки или твичинга, как это принято сейчас называть. Палка одинаково хорошо твичит и 5 граммовую миноху и 15 граммовую модель с заглублением до 2-х и даже 3-х метров. Также, из-за особенности геометрии бланка, возможна комфортная работа со средними и крупными вращающимися блеснами и средне-легким джигом.

Рекомендуемые катушки для этого набора:

Daiwa LAGUNA 2500 ■ **Цена 2900 руб.**
DAIWA CREST 2500 ■ **Цена 1900 руб.**
Shimano EXAGE 3000 SFB ■ **Цена 2750 руб.**
RYOBY EXCIA 3000 ■ **Цена 3299 руб.**

Рекомендуемые плетенные шнуры:

Power Pro 10Lb 135 м, желтая, зеленая
■ **Цена 650 руб.**
Kosadaka «WEGA» мульт 3 цвета 0,18мм 130м
■ **Цена 650 руб.**
Kosadaka «INFINITY» 0,18мм 110м
■ **Цена 550 руб.**
Kosadaka «INFINITY» 0,20мм 110м
■ **Цена 550 руб.**

На правах рекламы

Рыбацкие сапоги LEMIGO

Сапоги Lemigo Wellington 875 Arctic Termo+
Сапоги суперлегкие «LEMIGO» выполнены из уникального морозоустойчивого пластика и снабжены трехслойым термоноском. Комфортны при низких температурах (до –30С). Термоносок эффективно отводит влагу от стопы. Завязываемый воротник на широком голенище гарантирует комфорт и защиту от попадания холода и влаги. Стойкая, противоскользящая подошва хорошо амортизирует и распределяет нагрузку
Идеально подходят для зимней рыбалки. Вес пары сапогов всего 1000 грамм. Размеры 41–47. Цвет - зеленый.
Цена 2300 руб.

Сапоги Lemigo Wellington 862 Grenlander
Сапоги суперлегкие «LEMIGO» выполнены из морозоустойчивого пластика и снабжены термоноском. Комфортны при низких температурах (до –20С). Термоносок эффективно отводит влагу от стопы. Вес пары сапог 700г
Модель для осени и первого льда.
Размеры 41–47. Цвет - зеленый.
Цена 1350 руб.

(При заказе курьером мы привозим две пары разных сапог на выбор)

Набор для джига №1

Набор № 1 LITE :
Набор для ловли на спиннинг джиговой проводкой. Вес приманок от 10 до 24 грамм.
Цена 2500 руб.

Рекомендуемые спиннинги Norstream для этого набора:

Flagman II FLS II-802MH длина 2,44 м, тест 10–40 г, вес 177 г **Цена 1300 руб.**
Flagman II FLS II-902MH длина 2,74 м, тест 10–40 г, вес 211 г **Цена 1410 руб.**

Спиннинги оснащены кольцами со вставками SIC и катушкодержателями DPS. Материал рукояти EVA.

Favorite- II -802MH длина 2,44 м, тест 10–38 г, вес 171 г **Цена 2620 руб.**
Favorite- II -902MH длина 2,74 м, тест 10–38 г, вес 182 г **Цена 2640 руб.**

На всех Favorite-II стоят кольца SIC и дуплоновые ручки (EVA)

Discovery II DS 96 M длина 2,92 м, тест 7–35 г, вес 170 г **Цена 5180 руб**

Основные приманки для данной модели – джиговые, крупные воблеры и колеблющиеся блесны. Средне-быстрый строй и повышенная жесткость позволяет делать силовые дальние забросы приманок в пределах указанного теста

Dynamic II DY 80 MHF длина 2,44м, тест 10–40 г, вес 169 г **Цена 5570 руб**

Высокая чувствительность, большая дальность заброса и уверенная работа при выважиивании делают этот спиннинг пригодным для ловли щуки, судака, окуня, жереха, лосося. Высококачественные кольца Fuji Alconite, португальская пробка класса АА и катушкодержатель Fuji подчеркивают высокий уровень этого удилища.

Kando 832MH длина 2,51 м, тест 10–38 г, вес 163 г **Цена 7950 руб.**

Средний строй, мощнейший толстый комель, несгибаемая средняя часть и чуть более мягкая вершина. Спиннинг в первую очередь предназначен для твичинга глубинными упористыми воблерами и миниджерками. Еще одно предназначение этой модели – ловля на средний и среднетяжелый джиг

Kando 902MH длина 2,74 м, тест 10–38 г, вес 175 г **Цена 8220 руб**

Если джиг во всех проявлениях любимый метод ловли – эта модель для вас. Вершина средней жесткости, передающая визуально касания дна и поклевки плавно перетекает в довольно жесткие среднюю часть и комель. Это самая чувствительная модель во всей линейке.

Рекомендуемые катушки для этого набора:

RYOBY EXCIA 3000 **Цена 3200 руб.**
RYOBY ZAUBER 3000 **Цена 3350 руб.**
Daiwa LEGALIS 3000 **Цена 3500 руб.**
DAIWA CREST 3000 **Цена 1900 руб.**

Рекомендуемые плетенные шнуры:

Power Pro 15Lb 135 м, желтая, зеленая
Цена 650 руб.
Kosadaka «INFINITY» 0,20 мм, 110 м
Цена 550 руб.
Kosadaka «WEGA» мульт 3 цвета 0,18 мм, 130 м **Цена 650 руб.**

http: //SHOP.RYBAK-RYBAKA.RU
ТЕЛ.: +7(910)578-2072

Быстросборные зимние палатки MAVERIK

Палатки Maverick ICE обладают следующими основными свойствами:

Полная защита от ветра. Для надежной фиксации палатки на месте предусмотрены специальные шпильки с саморезами, легко вкручивающиеся в лед.
Защита от холода. Тент палатки изготовлен из прочного морозоустойчивого полиэстера, который удерживает тепло внутри.
Удобство монтажа. Все палатки имеют быстро сборный каркас (Quick Erect System®), квремя сборки от 15 до 30 сек.
Надежность конструкции. Замки на дугах и верхняя цанга изготовлены из противоударного полистирола. Таким образом, зимняя палатка маверик может эксплуатироваться в сложных погодных условиях, при снегопаде и сильном ветре.

Палатка MAVERIK ICE-1 Размеры 120х120 см. Высота 150 см., Вес 3 кг, Сборка 15 сек
Цена 3190 руб.

Палатка MAVERIK ICE-2 Размеры 220х190 см. Высота 165 см., Вес 5 кг, Сборка 20 сек
Цена 5680 руб.

Палатка MAVERIK ICE-4 Размеры 255х220 см. Высота 170 см., Вес 5,5 кг, Сборка 30 сек
Цена 6020 руб.

Эхолот Практик ЭР-4PRO

История рыбной ловли исчисляется тысячелетиями. Но каждый раз перед рыбаком стоят в сущности одни и те же задачи: как найти рыбу и как заставить ее схватить приманку. Эхолот не может заставить рыбу сделать поклевку, но зато он в состоянии решить проблему поиска этой рыбы.
Представляем вам эхолот «Практик» – незаменимый инструмент рыболова в поиске уловистых мест.
Характеристики эхолота:
– компактность и надежность
– суперэкономичность (один элемент АА до 50 часов работы)
– очень прост в использовании (всего две кнопки управления)
– незаменим для зимней рыбалки! (комплектуется эластичным морозостойким кабелем)
– не отпугивает рыбу
Функции: автоматическое переключение шкалы глубин, обнаружение рыбы, определение размера рыбы, отображение структуры дна, режим «черное дно», «ZOOM» Дно 1 м, RTS-окно, определение плотности грунта, подсветка экрана, звуковая сигнализация, индикатор разряда батареи.

Эхолот «Практик ЭР-4PRO»
с морозостойким кабелем
Цена 3700 руб.

Сумки и коробки для приманок

Удобные и вместительные сумки и коробки для приманок для увлеченных и требовательных рыбаков.

Коробка Fisherbox 250
Размеры коробки: 255 мм х 188 мм х 39 мм **Цена 200 руб.**

Коробка Fisherbox 310
Размеры коробки: 306 мм х 228 мм х 39 мм **Цена 280 руб.**

Сумка Fisherbox C101
с 4-я коробками Fisherbox 250
Внешние размеры сумки: 300 мм х 210 мм х 230 мм **Цена 1300 руб.**

Сумка Fisherbox C102
с 3-я коробками Fisherbox 310
Внешние размеры сумки: 330 мм х 245 мм х 266 мм **Цена 1550 руб.**

Набор для джига "НВ"

Набор для Нижней Волги: Набор для ловли джиговой проводкой большими грузами. Вес приманок от 22 до 60 г.
Цена 2200 руб.

Спиннинги для этого набора:

Norstream Standart SDS-862H длина 2,59 м, тест 10–42 г, вес 191 г.
Цена 1870 руб

Спиннинг оснащен удобным анатомическим катушкодержателем. Материал рукоятей EVA. Кольца SIC.

SABANEEV X-270 длина 2,7 м, тест 25–100 г **Цена 2200 руб.**
SABANEEV FOTON Jig 300 длина 3 м, тест 15–50 г **Цена 4320 руб.**

Norstream Discovery II DS 86 H длина 2,59 м, тест 12–48 г, вес 158 г
Цена 4750 руб

Удилище создано для работы с тяжелыми приманками. В первую очередь это джиг, тяжелые колеблющиеся блесны, а также крупные глубоко ныряющие воблеры.

Norstream Dynamic II DY 90XHF длина 2,74 м, тест 20–100 г **Цена 6650 руб.**

Высокая чувствительность, большая дальность заброса и уверенная работа при выважиивании делают этот спиннинг пригодным для ловли щуки, судака, окуня, жереха, лосося. Высококачественные кольца Fuji Alconite, португальская пробка класса АА и катушкодержатель Fuji подчеркивают высокий уровень этого удилища.

Norstream Kando 962H длина 2,89 м, тест 12–45 г, вес 191 г **Цена 8630 руб.**

Основные преимущества – сверхдальний заброс, не требующий чрезмерных усилий, великолепная чувствительность при джиговой ловле на большой дистанции и уверенная подсечка.

Рекомендуемые катушки для этого набора:

Shimano NEXAVE 4000 FB
Цена 2300 руб.
Daiwa CY 3500 **Цена 4000 руб.**
Daiwa LEGALIS 3500 **Цена 4050 руб.**
DAIWA CREST 3500 **Цена 2100 руб.**

Рекомендуемые плетенные шнуры:

Power Pro 15Lb 135 м, желтая, зеленая
Цена 650 руб.
Kosadaka «WEGA» 0,25 мм, 150 м
Цена 600 руб.
Kosadaka «INFINITY» 0,25 мм, 110 м
Цена 550 руб.

Оплата и доставка

Тел.: +7(910)578-2072
E-mail: shop@rybak-rybaka.ru
ICQ 490-002-953
Сайт Интернет-магазина:
http://shop.rybak-rybaka.ru

Весь товар, представленный в интернет магазине можно посмотреть и приобрести в редакции газеты Рыбак Рыбака по адресу: г. Москва, ул. Электрозаводская, д .52 (м. Преображенская Площадь). Предварительно необходимо созвонится по телефону 8-985-240-07-66 Для оформления пропуска необходимо при себе иметь паспорт, либо карту москвича. Купившим товар в редакции действует специальная скидка 5%.
Время работы магазина с 11 до 18 часов.

Также по телефону 8-910-578-20-72 или через сайт магазина можно оформить заказ для доставки курьером по Москве и Рязани (280 рублей при заказе до 4500 рублей и бесплатно, если заказ больше 4500 рублей) или для доставки обычной почтой, EMS почтой или транспортными компаниями по всей России.
Тарифы на доставку уточняйте у оператора.
Заказ можно оплатить курьеру (для жителей Москвы, Подмосковья и Рязани) или сделать предоплату в любом банке банковским переводом по следующим реквизитам:
ООО «АКВАТЕХ»; ИНН 6234038106; КПП 623401001
р/с 40702810400010002884
в банке «Прио-Внешторгбанк» ОАО г. Рязань,
БИК 046126708, к/с 30101810500000000708.

После поступления оплаты на наш расчетный счет (при предоплате) товар будет отправлен Вам в течении двух дней, выбранным Вами способом доставки.

Обращаем Ваше внимание на то, что содержание раздела "«Рыбак Рыбака» рекомендует" носит исключительно информационный характер и не может рассматриваться в качестве публичной оферты, как ее определяет Статья 437 Гражданского кодекса Российской Федерации.

ВОКРУГ ВОБЛЕРОВ

ИНТЕРНЕТ-ДЕБАТАМИ НАВЕЯЛО...

Последнее время сплошь и рядом все написанное, снятое или сказанное о рыбалке вертится так или иначе вокруг воблеров. И в хвост и в гриву бедолаг чихвостят. На интернет-форумах дело до виртуальных драк доходит!
И все это неспроста. Уж больно разнообразно семейство этих самых воблеров, да и сами приманки крайне неоднозначны.
За несколько лет дебаты на тему стандартных технических характеристик разных моделей как-то поутихли, но зато на их место пришли размышления насчет чего-то прямо космического, невидимого глазу. Вроде магического влияния на клев алого пятна на лбу воблера или различных мелодий, издаваемых им в воде.
В данной статье автор излагает исключительно свое мнение, не претендуя на его непогрешимость или на абсолютную истину.

ЦВЕТ

Одна из наиболее противоречивых тем, не дающих покоя рыболову и будоражащих кровь спорщиков, – это цвет приманки. С окраски воблера, пожалуй, и начнем.

На практике фактический цвет и детали окраски воблера – ерунда! Скорее, общий тон играет решающую роль – темный, светлый... Не более. Если прищурить глаза, это хорошо видно – так художники полутона оценивают. Остальное от лукавого, для маркетинга.

Та же история и с двусторонней окраской. Это сродни картинке томной блондинки на борту воблера. Неужели щука больше разозлится, разглядев на приманке изображение прелестницы? Нравится – пожалуйста! Но ловить лучше или хуже от этого приманка уж точно не станет.

НАПРАВЛЕНИЕ АТАКИ

Также, как оказалось, не дает покоя многим рыболовам вопрос, с какой стороны происходит поклевка. Почему рыба то с головы, то с хвоста хватает воблер?

Неужели щука больше разозлится, разглядев на приманке изображение прелестницы?

Мне лично совершенно все ровно, на какой из тройников засечется рыба. А вот кто-то спать не может…

Чтобы это выяснить, следует рассмотреть модель поведения реального объекта нашей ловли. Кто и как, и под каким углом, хватает добычу?

Все просто. Хищники по принципу своих действий во время охоты делятся на три типа: Угонщики – судак например, который конкретно гоняется за добычей. Засадчики – те, кто атакует из засады. И есть еще хищники, охотящиеся методом скрадывания – тихонько подкрадываясь, резко атакуя. Скажем, сом, который, как бревно, по течению скатывается к объекту и на подходящей дистанции, развернувшись, хватает. Отсюда и разница в положении жертвы во рту хищника – стиль охоты разный.

Несмотря на изложенное выше, деление по типам охоты достаточно условно, так как большинство известных нам хищников во время охоты ведут себя соответственно ситуации, выбирая тот стиль нападения, который удобен в данный момент. Другое дело, кто чем чаще пользуется.

Щука, к примеру, совершенно точно использует все три. Жерех как минимум два: угон и скрадывание. Только подкрадывается на дистанцию броска он иначе: по дну свала бровки, причем затемненному, оставаясь при этом невидимым для жертв. Подплывает под стаю бели и снизу почти вертикально вылетает наверх. Вот вам и характерные буруны на поверхности. Да и тот же судак, бывает, из-под коряги выскакивает. Выходит, ждет...

Вышеизложенное можно считать объяснением того, почему порой у одного и того же вида рыбы приманка во рту может располагаться по-разному.

Кстати, всем известно, что щука переворачивает во рту свою добычу. Но это бывает только в спокойной для щуки обстановке. Если нет поблизости более крупной или более наглой щуки. Более крупная может сожрать и саму охотницу, а наглая отнимет честно добытую пищу. Поэтому в густонаселенном щуками водоеме каждая пытается в темпе сбежать в укромное местечко и там по-тихому заглотить добычу. Если же такового места поблизости нет, тогда ее задача как можно быстрее запихнуть в себя рыбу и свалить подальше. Ведь шумом может заинтересоваться «мамашка», а это чревато…

ПАРАШЮТ ДЛЯ ГОЛАВЛЯ

Еще одна набившая оскомину тема – это споры о реакции голавля на падение воблера. Порой теоретизирования заходят в такие дебри, что просто диву даешься! Удивительно, как еще парашют для более мягкого падения на «камион» не повесили.

Голавля стопроцентным хищником не назовет никто. Он всеядный. Нет возможности поймать малька – не беда, будем траву щипать. Подбирание чего-либо с поверхности для голавля охотой в обычном смысле не является. Это чистейшей воды собирательство. Он хоть к нему и склонен, но этот способ добычи пропитания для него не единственный. Опять же по ситуации: шлепнулось что-то в пределах досягаемости – прекрасно! Не шлепнулось – пошаримся по дну, гладишь, и там что есть.

Бывают, конечно, периоды, когда собирание с поверхности у лобастого преобладает. Например, вылет всякого жужжащего и стрекочущего. Соль тут в том, чтобы успеть схватить насекомое, которое может взлететь с поверхности воды. Этих надо сразу при приводнении ловить. А кузнечика или жука можно и поразглядывать, хотя и тут лучше не затягивать, а то кто другой сожрет.

Таким образом, в данном случае это далеко не рефлекторная хватка – это осознанная реакция. А раз так, то и пробовать что-то на зуб голавль будет, опираясь на свою «библиотеку» образов всего съедобного, что может прилететь сверху. Поэтому тут главное – не полениться да посмотреть, что вокруг летает, и в соответствии с увиденным делать выводы о том, какую приманку использовать.

ВОБЛЕР КАК ПРОТОТИП

Ну и напоследок о том, что приманка должна обладать сходством с ее природным прототипом. В обсуждениях этой темы полный разброд и шатание!

Как вы думаете, вы манекен в витрине магазина отличите от живого человека? Наверняка отличите, и сразу. Вот и рыбу воблерами в заблуждение не введешь. Представьте, как может существо, родившееся и живущее в водной среде, с раннего детства досконально изучившее внешний вид других подводных обитателей, все их колебания, запахи, турбулентные следы и звуки, ими издаваемые, обмануться каким-то, пускай и трижды японским, воблером?

Воблер той же щукой, скорее всего, воспринимается как некий неопознанный объект. Доказывающий, что он живой, исключительно фактом собственного движения. Хищник не обладает ни интеллектом, ни абстрактным мышлением. Это реальная машина убийства, созданная природой и действующая инстинктивно. И если хищник начнет о чем-то задумываться, отождествлять что-то с чем-то, колебаться, то плохим он будет охотником и, как следствие, погибнет с голоду.

Страх и чувство опасности свойственны всему живому. При встрече с воблером щука в какой-то мере уже настороженна, поскольку понятия не имеет, что это перед ней такое. Так что своими действиями и самой приманкой, скорее, надо не имитировать малька, а постараться как можно меньше настороживать рыбу. Щуку на ее поле вы все равно не обманете.

Воблер не должен кого-то копировать – он должен пробуждать инстинкты. И вот тут нам все карты в руки.

Олег ФИЛИППОВ
Москва
Фото автора

ВМЕСТО ИГЛЫ АНТЕННА

ПОПЛАВОК ПЕРЕМЕННОЙ ГРУЗОПОДЪЕМНОСТИ

Простая вроде бы операция – огрузка поплавка, но и с ней нередко возникают проблемы. Казалось бы, на поплавке написана его грузоподъемность, а в кассете, где лежат грузики, на каждой ячейке указан их вес. Чего проще: набрать грузила общим весом, равным грузоподъемности поплавка – и готово. Однако при проверке поплавок может или полностью скрыться под водой, или подняться намного выше ватерлинии. Чаще всего виноват недобросовестный производитель, не протестировавший материал тела поплавка на плавучесть. Леонид Евстигнеев придумал способ, как раз и навсегда избавиться от подобных сложностей.

Принято считать, что под грузоподъемностью поплавка понимается такой вес огрузки, при котором поплавок принимает в воде правильное положение. Но вот термин «правильное положение» каждый рыболов понимает по-своему. Кто, следуя советам спортсменов, огружает поплавок ниже основания антенны на 3–5 мм, кто до середины антенны. А некоторые практически до самого широкого места тела поплавка. Все зависит от условий ловли, и у каждого положения есть свои плюсы и минусы. Так что грузоподъемность, обозначенная на поплавке, может служить лишь ориентиром при его предварительной огрузке.

В соответствии с грузоподъемностью поплавка подбирается набор грузил. Шкала грузоподъемности поплавков едина для многих производителей и изменяется с шагом 0,5 г: 0,5 – 1,0 – 1,5 и т. д. Для грузил сколько-нибудь внятной шкалы, связанной со шкалой грузоподъемности поплавков, не существует, к тому же у каждого производителя она своя. Поэтому набрать грузила для заданной грузоподъемности – задача чаще всего математически неразрешимая. Решается она механическим способом. В домашних условиях это делается надфилем, на водоеме же рыболов применяет более радикальные способы: обрезает грузило ножом, а иногда и зубами.

Как правило, огрузку поплавка производят дома в банке с водой или в специальных чашках, призванных облегчить и ускорить процесс. Но вот рыболов выходит на водоем и убеждается, что домашние заготовки не соответствуют условиям ловли и требуется замена или доработка грузиков. А это потерянное время.

Есть и другой способ точной подгонки веса грузил – с помощью изменения грузоподъемности поплавка, уменьшив объем его тела ножом или наждачной шкуркой. Правда, это можно делать только с неокрашенными поплавками из пенопласта, и в случае ошибки операция необратима. Обычно такой прием используют при огрузке зимних поплавков.

Описанные выше неудобства связаны с тем, что все современные поплавки обладают постоянной грузоподъемностью. Представим, что существует поплавок, у которого можно изменять грузоподъемность. Тогда вместо кропотливой корректировки веса грузил достаточно поменять конфигурацию «бакена» – и он займет в воде нужное положение.

Одно из возможных решений проблемы – использование принципа поршня в глухом цилиндре: передвигая поршень, можно изменять объем плавучей камеры, и чем больше этот объем, тем больше подъемная сила. Смещая поршень и изменяя этот объем, можно управлять подъемной силой, то есть плавучестью. Придав этой конструкции соответствующую форму, получим поплавок переменной грузоподъемности.

Для воплощения своей идеи «в металле» я взял медицинский одноразовый шприц. Иглу заменил плотно сидящей антенной, на конце штока закрепил колечко для крепления конструкции к леске.

Получилось, что после минимальной доработки шприц емкостью 2 мл превратился в поплавок переменной грузоподъемности от 0,5 до 2,5 г. Диапазон регулировки составляет 2 г. К тому же наличие шкалы на корпусе позволяет вручную изменять плавучесть поплавка с точностью 0,1 г.

Конструкции антенн и их крепление могут быть разными. Например, в носик шприца можно вставить предварительно окрашенную антенну из дерева или на тот же носик или основание иглы туго надеть цветную трубку для коктейля, заглушенную. Антенны всех типов достаточно прочно держатся на своих местах без клея, и вместе с тем их легко заменить, особенно антенну на основании иглы.

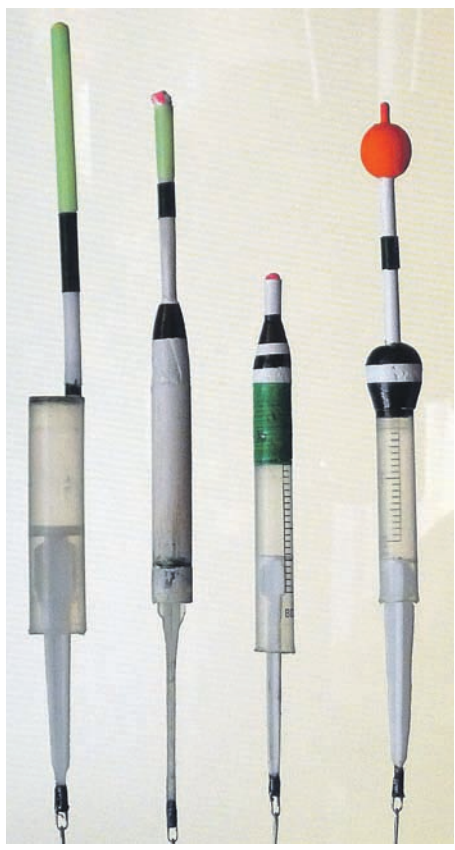

Шток шприца функционирует как киль поплавка. Из эстетических соображений ребра жесткости можно по всей длине частично срезать на конус. Изготовление такого поплавка у меня занимает не более получаса.

Поплавки на **фото** справа имеют одинаковую грузоподъемность, не превышающую 3 г. Если необходим поплавок повышенной грузоподъемности, например при ловле на больших глубинах или сильном течении, то я его делаю из шприца большего объема или сверху на антенну креплю маячок из пенопласта (**фото** слева)

У предлагаемой конструкции есть и другие плюсы. Она прочная, долговечная и не впитывает воду. К тому же бесцветный и полупрозрачный материал корпуса мало заметен в воде. В отличие от бальсового поплавка, требующего деликатного обращения, полиэтиленовый поплавок с антенной из цветной трубки уверенно прослужит несколько сезонов.

При использовании предлагаемого поплавка от привычного процесса огрузки остается лишь одна часть – предварительная. При этом полностью отпадает надобность в мелких грузилах, вполне достаточен набор с шагом 0,5 г. Точную доводку провожу на водоеме, перемещая шток поплавка.

Переменная грузоподъемность позволяет при одном и том же наборе грузил придать поплавку любое положение, вплоть до тонущего, а также скорректировать положение антенны над поверхностью воды при любых условиях ловли, например при изменении уровня волнения или веса насадки. Добавлять или снимать грузила при этом не требуется – достаточно просто немного переместить шток.

Всего четырех или пяти оснасток, оборудованных подобными поплавками, для удилищ каждой длины, мне хватает, чтобы обеспечить максимальное перекрытие зоны ловли.

Используя поплавок такой конструкции, я обнаружил интересное свойство. При извлечении оснастки из воды пространство под поршнем оказывается заполненным водой, и эта вода не выливается оттуда даже при забросе. То есть вес поплавка, извлеченного из воды, увеличился, а его грузоподъемность осталась прежней. Вывод напрашивался сам собой. Заброс против ветра или из-под кустов, мешающих замаху, сделать с ним много проще, чем с обычным поплавком такой же грузоподъемности. Эта разница особо ощутима при ловле на дальних дистанциях.

И еще. У рыболова-спортсмена не меньше сотни оснасток, и на каждой свой поплавок. К тому же многие оснастки дублируются. Если продумать и изготовить «фирменные» поплавки, используя принцип изменяемой грузоподъемности, количество этих оснасток реально сократить в разы. Это позволит быстрее их менять во время соревнований или даже вообще не менять, корректируя грузоподъемность поплавков в соответствии с изменившимися условиями ловли, что позволит рыболову сохранить высокий темп ловли.

Леонид ЕВСТИГНЕЕВ
Москва
Фото автора

И В ДОЖДЬ, И В ВЕТЕР

ЭХОЛОТ В ЭКСТРЕМАЛЬНЫХ УСЛОВИЯХ

С тех пор как я приобрел свой первый эхолот, прошел уже не один год. Свой выбор я делал не случайно. Прочел очень много о принципе действия прибора, о различных производителях. Ранее неоднократно видел зимой, как на льду рыбаки пользовались этими устройствами. Информация о глубине, состоянии дна и, естественно, о наличии рыбы интересна и полезна для рыбалки. Единственное, что меня отталкивало от приобретения импортного эхолота, это его большие габариты, вес и слабая морозоустойчивость.

И вот однажды на одной из зимних рыбалок я заметил на льду человека, который обследовал лунки крошечным прибором. Как ни странно, эхолот оказался отечественного производства. Назывался он «Практик». Надежный в работе даже при сильном морозе, компактный, легкий, дающий полную информацию, он очаровал меня настолько, что решение о его приобретении пришло сразу. Эхолоты этой марки заинтересовали меня, и я стал регулярно следить в интернете за отзывами и наблюдениями пользователей. Узнав в прошлом году о выпуске принципиально новой модели этого эхолота, я ее купил и нисколько об этом не сожалею. На многих зимних рыбалках она стала для меня незаменимым спутником.

Всю прошлую зиму техника отработала отлично. Этим летом мне захотелось испробовать ее на летней рыбалке. Для этого пришлось сделать простейшую конструкцию крепления эхолота к лодке. Убедившись в надежности кронштейна, отправился с моим новым «подводным глазом» на первую летнюю рыбалку. Во время движения лодки по реке включил режим autorange. Зимой я даже не мог предположить, что этот эхолот может давать полную информацию, обновляющуюся в режиме реального времени именно при движении. Структура дна, перепады глубин, ямы и бровки, наличие рыбы – все эти данные я отлично видел на маленьком экране монитора. Самое главное, я определил, где ходит рыба. С помощью эхолота значительно проще заякориться на свале, перед ямкой или за ней.

Приятно, что представители завода-изготовителя активно «живут» на форуме пользователей своей продукции и реально учитывают сильные и слабые стороны изделия. Например, форумчанами как-то было отмечено, что экран монитора в сильный дождь запотевает и лучше этой техникой в ненастье не пользоваться. Хотя мне не приходилось со своим эхолотом попадать в сильный дождь, но, как говорится, «кто предупрежден, тот вооружен». Тем не менее могу отметить, что «подводный глаз», установленный на борту лодки, в течение ряда рыбалок нормально переносил повышенную влажность, туман и моросящий дождик. И никакого «отпотевания» я не заметил.

Тем не менее в июне 2010 года ко мне обратился представитель завода с просьбой протестировать новую модель «Практика». Особое внимание надо было уделить проверке на влагозащищенность рабочего блока и, естественно, монитора. Что говорить, такая просьба помимо приятностей налагает и особую ответственность.

Получив эхолот на почте, решил испробовать его на ближайшей ночной рыбалке на Вуоксе, поскольку там много знакомых точек. Метеорологи обещали ветер до одного метра в секунду, переменную облачность и легкий дождик. Погода была подходящей и для рыбалки, и для тестирования нового прибора. Вечером я вышел на воду. Закрепил штангу с датчиком на борту лодки, включил эхолот и отправился в путь. Тестирование «новичка» вел как во время движения, так и на остановках. Дошел до места рыбалки почти в темноте, «обозрел» дно и выключил эхолот. На небе ни одной звезды, оно было полностью закрыто облаками. Около полуночи полный штиль сменился легким ветерком. Было понятно, что приближается дождь.

В полной темноте начал надевать на себя дождевик, и вдруг услышал какой-то странный гул. Причем этот гул стремительно приближался. Наполовину надетый дождевик через мгновение был сорван шквалом и унесен в сторону берега, а сам я едва устоял на ногах. Вода под лодкой буквально кипела. Сильнейшие волны образовались в считанные секунды. Сверкающие молнии падали в Вуоксу, освещая все вокруг. Их вспышки шли одновременно с чудовищными раскатами грома. Обрушился ливень. Казалось, что это последняя рыбалка в моей жизни. Оставалось одно – попытаться уйти на берег.

«Пеллу», стоящую врастяжку, едва не перевернуло очередным мощным порывом ветра. Лишь только я приподнял кормовой якорь, ее моментально развернуло навстречу волнам. Носовой якорь не держал, старушку тащило и захлестывало. Да и ливень с каждым мгновением добавлял в лодку воды. С трудом, но все-таки снялся с носового якоря. «Пелла» больше чем наполовину была уже заполнена водой, но запас плавучести еще оставался. Благо лодкой не надо было управлять: она, подхваченная волнами и сильным ветром, была выброшена на частный пляж. Охранникам было не до меня. Ураган, как говорится, натворил дел на территории базы. Корабельные сосны были поломаны, как спички, а те, которые не сломались, с вывернутыми корнями лежали вперемежку с вековыми березами. В темноте, при свете налобного фонарика, казалось, что земля встала на дыбы. В этот момент я совершенно не думал об эхолоте.

После полученного стресса ливень воспринимался как теплый душ. Бредя по берегу реки, нашел опрокинутую, но уцелевшую беседку. Спрятался под ней, выжал из одежды воду и опять надел ее на себя. Я не замерз, но в отжатой одежде все-таки чувствуешь себя как-то лучше. В течение двух с половиной часов пережидал ливень и шквалистый ветер.

Когда опять на реке воцарилась тишина, а ливень сменился небольшим дождиком, пошел к лодке. Господи, прости меня грешного, но мне опять захотелось на рыбалку. На часах была уже половина третьего ночи. Вычерпал воду из лодки и спустил ее на плав. Эхолот был на месте. Его не смыло волнами, хотя и залило ливнем. Но при этом он сохранил свою работоспособность! В полной темноте я включил режим подсветки экрана. Сверяя показания прибора со своими знаниями глубин Вуоксы, нашел место, с которого меня сорвал ураган. Эхолот надежно работал всю оставшуюся ночь, показывая подходы рыбы. Мне удалось подтянуть ее на прикормку, и к концу рыбалки в улове было несколько крупных язей и лещей.

Вообще, мне повезло, что вообще остался жив. Нельзя полностью доверять прогнозам погоды, а выходя на рыбалку, надо быть готовым ко всяким атмосферным сюрпризам. Но как бы то ни было, моя рыбалка состоялась. Протестировал не только эхолот, но и себя. И то и другое работало надежно. Правда, в отличие от проверяемой техники, на этой рыбалке я «отпотел», как говорится, по полной. Но не зазря. Я вернулся домой с неплохим уловом, а разработчики эхолота получили мой подробный отчет о работе их изделия на такой вот экстремальной рыбалке.

Василий ШЕВЧИК
Санкт-Петербург

СПИННИНГ В ГОРОДЕ

В МЕЖСЕЗОНЬЕ НЕ ГРЕХ И В ЧЕРТЕ СТОЛИЦЫ ПОРЫБАЧИТЬ

Несколько лет назад в один из тех слякотных осенних дней, когда на дворе ни зима ни лето, стоял я в привычной пробке на набережной Москвы-реки и заметил двух рыболовов. Это были спиннингисты. Причем, судя по экипировке и технике забросов, «продвинутые». Из созерцания меня вывел сигнал автомобиля. Пробка продвинулась еще на метр. «Завтра и в среду не получится, – пришло решение, – а на четверг, пожалуй, реально отпроситься у шефа».

Это автор

В среду при комплектации приманок возникло легкое замешательство. Со спином, катушкой и шнуром все понятно, а вот на что и как ловить? Стыдно, но река в черте города была для меня «аква инкогнито». Ни о характере дна, ни о скорости течения, ни о глубинах не имел ни малейшего представления. Прикинул: хлам на дне точно должен быть. На фарватере воды не менее трех с половиной метров – иначе груженой барже не пройти. В остальных местах, наверное, метра два будет. Течение, очевидно, не сильное. Итак: оснастки для отводного, офсетники, джиг-головки, резина, вертушечки, двоечка и троечка, штук пять колебалок… Ах да, поролон. Поводки? Пусть будут. Вертлюги, застежки. Готово. Теперь все в кучу и перемешать. Принимать на ночь, при бессоннице. По горсти. Через час.

Утром еду на метро. Желания стоять в пробках и искать место для парковки нет никакого. Одет по-зимнему. В вагоне жарковато, ловлю недоуменные взгляды. Но и ладно. Вышел из подземки. С неба вперемежку с водяными каплями крупа сыпется, но терпимо.

«Начинается земля, как известно, от Кремля». Следуя рекомендациям Владимира Владимировича (Маяковского), решил начать от Кремля, вернее, с Кремлевской набережной.

В незнакомых местах надо «щупать дно» самыми бюджетными и зацепоустойчивыми приманками. Например, резиной на джиг-головке или поролоном. Ставлю плетенку. Поехали! Спиннинг со свистом рассек воздух. До русла достал. Где-то треха. Дно ровное, песок. Слегка течение тянет. Головка изредка постукивает по камням. Невыразительно все. Иду ниже, к мосту. Здесь появился рельеф. Камушки покрупнее стали, травка появилась. ТРЫНЬК! Очень убедительно окунь поздоровался. И недалеко. Вот еще одна поклевка. И тоже недалеко. На хвосте полосатый проехался. Надо попробовать вертушку. Не лень перейти и на моно. Заброс. Вода прозрачная. Вижу выход окуня за блесной. Заброс, стук – и палка толчками предает в руку попытки рыбы освободиться от крючка. С почином!

А это Борис Борисыч

Сняв с крючка добычу, насколько могу аккуратно, сбрасываю ее вниз. Брать отсюда рыбу, с учетом химического состава реки, не хочу. Следующие поклевки не заставили себя ждать. Правда, вскоре атака неподъемного зацепа приостановила ловлю. Меняю шпулю и монтирую «московскую» оснастку. Смещаюсь за мост, туда, где видел спиннингистов. Груз в пять восьмых унции уносит приманку почти к противоположному берегу. Читаем: спуск, дно мягкое, песок, камушки, травка, подъем. Снова спуск. Понятно – пупочек. Камушки, камни… Сел. Насмерть. Рву отводной и веду груз дальше. Плавный подъем, «стиральная доска», песок и выход. Интересное место. И глубина на фарватере метра четыре. Работаем дальше. Продуктивно получается. Светло-зеленый «тихоход» окуню нравится. И «отработанное машинное масло» тоже. А красно-белые приманки не очень. Шоколадные – ну совсем не по вкусу. А желтые? Удар на подъеме с фарватера был явно не окуневый. Кто это там у нас? Судачок. Граммов на восемьсот. Неожиданно и приятно.

Однако руки мерзнут. Хуже чем на льду. Да и сам продрог. Все. Фонари зажглись. Заканчиваю.

Вернувшись домой, звоню ББ. ББ – это Борис Борисыч, многолетний друг-напарник.

– Догадайся с трех раз: где был?

– На рыбалке, но где ты, хмырь, лед нашел?

– Борь, не на льду был, а со спином речку в Центре слегка пощупал. Очень неплохо.

– Интересно… В субботу, может, попробуем в два смычка?

– Легко!

Движение с утра свободное, до набережной доехали быстро. Дальше – как в песне: «Только прилетели, сразу сели». Синхронно. Два зацепа. Минус две приманки. А на следующем забросе почти одновременно взяли по окуню. Мой, мелкий, сдался сразу, а у Борьки упирался до последнего.

Ясно. Рыба на месте. Правда, брала несколько реже глухих зацепов. Зато между окунями и судачок покрупнее пасся.

Удобная рыбалка оказалась. Машина с «расходниками» за спиной, плечи свободны. Вышли, пробили место – клюет, задержались. Нет – спиннинги расстыковали, положили на заднее сиденье, и в дорогу. Так появился у нас водоем как для межсезонья, так и на случаи, когда руки чешутся, а времени для поездок на дальние рыбалки нет. За год выезжаем на набережные раз пять-шесть, не больше. Появился определенный опыт и знания.

Работаем в основном московской оснасткой и поролоном. Реже вертушками. Впрочем, в последний выезд видели твитчующих спиннингистов. Надо будет и нам попробовать. Помимо судака и окуня был жерех, реже, в основном на Обводном канале, щучка. Трофейного ничего не попадалось, только признаки крупняка: ширина надкуса на теле 400-граммового окуня составила сантиметров пятнадцать…

Дно реки на обловленных участках большим разнообразием не отличается. Фоновая глубина около двух метров. В основном песок и камни и разнообразный антропогенный мусор. Раз на Софийке ББ поднял со дна новогоднюю елку с мишурой, мне на Фрунзенской досталась облепленная дрейссеной и почерневшая от времени обезглавленная «Барби». Жуть. А полиэтиленовых пакетов сколько поднято! Не счесть. Печальное зрелище представляет река с плывущими по ней пакетами из под чипсов, пустыми пивными банками и пластиковыми бутылками. Нет, не любят москвичи и гости столицы реку, давшую свое имя городу. Одно отметили: радужных разводов от нефтепродуктов стало значительно меньше. По крайней мере, до Новоспасского моста.

Интересное, но зацепистое местечко оказалось на Саввинской, ниже Дорогомиловского моста, и дальше, напротив ТЭЦ, тоже вполне рабочие точки. Интерес представляют Западный порт и Филевская пойма. Из 80 километров реки, а именно такова ее длина в черте города, нами пока обловлено не более трех. Так что перспектив, как говорится, поле непаханое.

Геннадий ГАТИЛОВ

ОСОБЕННОСТИ:	ФУНКЦИИ:	ТЕХНИЧЕСКИЕ ХАРАКТЕРИСТИКИ:
Самый компактный эхолот	Усиление	Графический дисплей 128x64 пикселей
(незаменим в походных условиях)	Настраиваемый диапазон	Один луч (угол 40 градусов)
Суперэкономичен в энергопитании	Обнаружение рыбы	Глубина эхолокации до 25 м
Прост в использовании	Черное дно	Размер 68x40x24 мм
(всего две кнопки управления)	Zoom	Вес 150 г
Незаменим для зимней рыбалки	RTS-окно	Питание – 1 элемент АА (50 часов работы)
Не отпугивает рыбу	Звуковая сигнализация	Температурный диапазон от –20°С до +40°С

Заказ и подробности на сайте www.rusonar.ru
или по тел. (495) 967-41-92 (с 7:00 до 22:00)
и (495) 514-11-73 (с 9:00 до 18:00)

ВЕДУЩИЙ РУБРИКИ АЛЕКСЕЙ ВЕТРОВ

БЮДЖЕТНЫЕ СПИННИНГИ ДЛЯ ОТВОДНОГО

Часть 2. Комфортные работяги

В прошлом номере мы начали разговор о недорогих спиннингах для ловли с отводным поводком и говорили о моделях длиной 9 футов, пригодных для ловли на значительном расстоянии от берега. В этом обзоре рассмотрим более короткие спиннинги – длиной 8 футов (около 240 см).

На первый взгляд, чем сильнее охлаждается вода, тем дальше рыба отходит от берегов и тем реже востребованы снасти для ловли накоротке. Однако достаточно выйти на любой более-менее крупный водоем, чтобы убедиться, что это не так. Даже сейчас, в середине октября, окунь весьма активно клюет на многих водохранилищах буквально в 15–20 метрах от берега, лишь бы имелись неровности дна: бровка, «пупок», просто коряжка или большой камень. Конечно, можно облавливать такие места и более длинным удилищем, но у «коротышек» все же будут определенные преимущества. Основное – это более разнообразная игра приманки, которую можно задать более коротким удилищем. Понятно, разнообразие проводок требуется отнюдь не всегда, но если рыба не очень активна, перебор всевозможных вариантов не помешает. Да и комфортность ловли с более короткими удилищами заметно выше, что опять же важно при ловле с разнесенными оснастками, где требуется активная работа удилищем.

У каждого спиннингиста складывается свое мнение по поводу того, каким должно быть удилище для ловли с отводным поводком. Поэтому в данный обзор попали совершенно разные модели, которые, по предварительным оценкам, могли бы подойти для такой ловли. Впрочем, на мой взгляд, ловля с отводным – весьма «демократична», и вряд ли найдется спиннинг, который окажется совсем уж непригодным для нее. Но, как показала практика, какие-то модели все же подходят для такой рыбалки лучше, какие-то – хуже, а окончательный выбор, как всегда, остается за покупателем. Поэтому для спиннингов, представленных в этом обзоре, я постарался не только определить степень их пригодности для ловли с отводным, но и найти варианты их оптимального применения.

ВОЛЖАНКА МЕТЕОР

В каталоге продукции «Волжанки» серия «Метеор» представлена как кардинально отличающаяся от остальных джиговых спиннингов быстрого строя. В качестве преимуществ серии указано прекрасное сочетание дальнобойности и чувствительности. Рассматриваемые в этом обзоре спиннинги с тестом 5–25 грамм рекомендуются для ловли окуня, некрупной щуки и судака. Учитывая весьма привлекательную цену спиннингов данной серии, «Метеоры» могут оказаться интересны очень широкому кругу рыболовов-любителей, в первую очередь – начинающим, которым нужно недорогое удилище для освоения азов спиннинговой ловли. Ну а насколько заявления производителя соответствуют действительности – мы и постараемся понять.

Номинальная длина удилища 240 см, вес 172 грамма. Фактически спиннинг оказался немного длиннее – 244 см, реальный вес соответствует заявленному. Транспортировочная длина спиннинга 126,5 см. Заявленный тест по приманкам – 5-25 грамм, тест по леске производитель не указал. Изготовлен спиннинг из углепластика марки IM6. Бланк удилища довольно мощный, толщина его у комля 11,4 мм, у тюльпана 1,4 мм. Сравнительно высокая конусность бланка позволила добиться приличной жесткости удилища, оно достаточно быстрое в динамике, в статике же строй скорее полупараболический. Удилище двухколенное, соединение колен put-over. Стыки подогнаны неплохо, хотя при серьезных нагрузках возможно проворачивание колен. На удилище установлено семь (включая тюльпан) одноопорных колец со вставками из карбида кремния. Тюльпан оборудован защитой от перехлестов лески, за время эксплуатации проблем с ним не возникало. Рукоятка пробковая, сравнительно длинная – 49,5 см, с незначительно изменяющейся толщиной. После снятия защитной пленки в течение нескольких дней ощущался довольно сильный резкий запах клея – аллергикам и людям с повышенной чувствительностью ко всякой химии нужно обратить на это внимание. Катушкодержатель классический винтовой, с нижней гайкой. Благодаря сравнительно длинной рукоятке спиннинг неплохо сбалансирован, точка равновесия собранной снасти находится в 6 см перед лапкой катушки, при этом расстояние от лапки до конца рукоятки 39 см. Бланк естественного графитового цвета, сборка аккуратная, без явных недостатков.





«Метеор» вполне подойдет в качестве удилища для освоения джиговой ловли. С весом забрасываемых приманок, правда, могут возникнуть сложности. Заявленные 5 грамм забросить, конечно, можно, но в основном за счет силы замаха, а не работы удилища. Нормально нагружаться спиннинг начинает с грузами весом не меньше 10 грамм, и проводку приманок такого веса уже можно нормально контролировать по кончику удилища. Верхняя граница теста определена довольно точно, превышать ее вряд ли стоит. Выдающейся дальнобойности спиннинг не показал, хотя для большинства некрупных водоемов или при ловле с лодки ее будет достаточно. Максимальная дальность заброса достигается с приманками весом 18–20 грамм. Контроль приманки в основном визуальный, по кончику удилища, «в руку» передается только проводка сравнительно тяжелых грузов на небольшом расстоянии от берега. Чувствительность для спиннингов данной ценовой категории на приличном уровне, хотя осторожные поклевки могут смазываться. Из плюсов можно отметить неплохую работу спиннинга при вываживании рыбы. В целом – вполне приемлемый вариант для освоения джиговой ловли (в том числе – и с отводным поводком) за очень небольшие деньги.

Цена около 850 рублей.

SABANEEV TENZOR 240

Серия Tenzor появилась в ассортименте «Сабанеева» только в этом году. Удилища позиционируются как универсальные, пришедшие на смену бюджетной серии Sabaneev X и заметно превосходящие предшественника по качеству за счет применения современных материалов и технологий. При этом «Тензоры» остались весьма доступными по цене, хотя сейчас в ассортименте «Сабанеева» появилась еще более дешевая серия – Master Spin. Таким образом, в сегодняшнем обзоре представлен новый сабанеевский «средний класс», занимающий позицию между совсем дешевыми Master Spin и спиннингами «профессионального» уровня серий Foton Jig и Foton Light.

Заявленная длина удилища 240 см, фактически же оно немного длиннее – 241,5 см. Вес спиннинга 130 грамм, что соответствует спецификации. Тест удилища по приманкам 7–21 грамм, тест по леске производителем не указан. Спиннинг изготовлен из высокомодульного углепластика, конкретная марка его не приводится. Удилище выглядит очень изящным и аккуратным, во многом благодаря тонкому бланку, толщина которого у комля всего 9,8 мм, у тюльпана 1,7 мм. В динамике удилище быстрое, в статике же типичный полупараболик. Спиннинг двухколенный, соединение колен put-over. К качеству подгонки стыков за время испытаний претензий не возникло. Удилище оборудовано семью, включая тюльпан, одноопорными кольцами со вставками из карбида кремния. Тюльпан с защитой от перехлестов лески. Рукоятка удилища одинарная, пробковая, фигурная, очень короткая – 38 см. Такая длина характерна для более коротких удилищ, особенно ориентированных на твитчинг. Катушкодержатель закрытый, винтовой, с верхней гайкой. С таким катушкодержателем удобно ловить в дождь и при отрицательных температурах – рука контактирует не с пластмассой, а с теплой пробкой. Точка равновесия собранной снасти находится в 8,5 см перед лапкой катушки, расстояние от лапки до конца рукоятки 29 см. Удилище оформлено в традиционном для «Сабанеева» лаконичном стиле, с минимальным количеством надписей и декоративных элементов. К качеству сборки нашего образца претензий не возникло.

Основная проблема, с которой пришлось столкнуться при ловле «Тензором», это несоответствие длины рукоятки длине спиннинга. Возможно, это ощущение субъективно, но выполнять заброс с рукояткой такой длины было не слишком удобно. Был бы спиннинг пожестче, проблема была бы не так за-



метна, но для полупараболика, на мой взгляд, необходима более длинная рукоятка. Из-за этого, как мне кажется, потенциал спиннинга не удалось раскрыть до конца. Прежде всего это касается дальности заброса – даже в нынешнем виде он забрасывал приманку не хуже своих конкурентов, так что о дальности с более удобной рукояткой остается только гадать… Тест удилища определен довольно точно, правда, с приманками больше 18 грамм силовой заброс выполнять я бы не рискнул. Нижнюю же границу при желании можно даже снизить грамм до пяти. Максимальная дальность заброса достигается с приманками весом 14–16 грамм. Чувствительность спиннинга на очень высоком уровне, среди удилищ данной ценовой категории уж точно. По кончику видно проводку приманок весом от семи грамм, а грузики массой 10–12 грамм уже неплохо отстукивают «в руку». При вываживании не возникало проблем даже тогда, когда рыба клевала на значительном удалении от берега. На мой взгляд, в первую очередь данный спиннинг может заинтересовать тех, для кого ловля с отводным не является приоритетной и стоит после ловли на вертушки и воблеры-крэнки. Пожалуй, именно эти приманки – основные для данного «Тензора», а уж если рыба на них брать отказывается, то можно попробовать половить им и с помощью отводного поводка.

Цена около 2200 рублей.

SHINIGAMI AMASHI 2.4/ML

Под торговой маркой Shinigami представлены удилища, поставляемые в Россию фирмой «Рыболов-Сервис», известной прежде всего как дилер фирмы Salmo. Но если Salmo – это в основном удилища более чем «народного» уровня, спиннинги же Shinigami претендуют на нечто большее. Хотя, конечно, сравнительно невысокая цена делает их доступными для большого круга рыболовов-любителей. Amashi позиционируется как очень легкий спиннинг быстрого строя.

Заявленная длина удилища 240 см, вес 125 грамм. Фактически спиннинг оказался немного длиннее – 245 см, а вес, как ни странно, был даже меньше указанного – 118 грамм. Тест спиннинга по приманкам 5–22 грамма, по леске 6–10 фунтов. Сравнительно небольшой тест по леске говорит о небольшой мощности удилища, так что отправляться с ним за трофейными экземплярами вряд ли целесообразно. Материал бланка – углепластик, конкретная марка его не указана. Параметры бланка вполне ожидаемые для удилища небольшой мощности: толщина у комля 11 мм, у тюльпана 1,4 мм. Строй быстрый и в статике, и в динамике. Удилище двухколенное. Соединение колен V Steek по классификации производителя, фактически это тот же put-over. На удилище установлено девять колец, включая тюльпан. Кольца одноопорные, прижатые к бланку, со вставками из карбида кремния. Защита тюльпана от перехлестов не слишком эффективная, поэтому при забросе нужно быть внимательным. Рукоятка разнесенная, из черного синтетического материала, средней длины: общая 46 см, элементов – 22 и 9 см. Вообще рукоятка оказалась очень удобной, в том числе благодаря анатомической форме. Катушкодержатель закрытый, винтовой, с нижней гайкой. Спиннинг хорошо сбалансирован, точка равновесия собранной снасти находится в 7,5 см перед лапкой катушки, расстояние от нее до конца рукоятки 34 см. Собрано удилище аккуратно, без видимых недостатков. Из особенностей отмечу необычную ребристую фактуру бланка.





Из-за небольшой мощности основная сфера применения Shinigami Amashi – это ловля окуня, который, собственно, и является главным объектом ловли с отводным поводком. И с такой ловлей спиннинг справился очень неплохо. Заявленный тест соответствует фактическому, выходить за его пределы вряд ли стоит. Строй удилища и длина рукоятки позволяют выполнять силовые забросы, поэтому с Amashi можно облавливать довольно приличную акваторию. Максимальная дальность заброса достигается с грузами весом 16–18 грамм. По кончику удилища можно контролировать проводку приманки весом от 7–8 грамм, а грузы от 14 грамм уже неплохо «стучат в руку». С вываживанием окуня более-менее достойного размера, хотя бы 150–200 грамм, никаких проблем не возникало, но для откровенной мелочи спиннинг оказался жестковат. Вообще же Amashi можно применять с приманками любого типа, даже с твитчинговыми воблерами вплоть до Jackall Tiny Magallon. Так что спиннинг можно охарактеризовать как универсальный окуневый с приоритетом джига и разнесенных оснасток.

Цена около 2400 рублей.

TAIL&SCALE MERIDIAN TS-M-8-MH

Meridian – это серия эконом-класса в линейке спиннингов Tail&Scale, ориентированная прежде всего на начинающих спиннингистов. В качестве основных достоинств серии указывают дальний заброс, неплохую чувствительность и «неубиваемость», что для начинающих рыболовов немаловажно. В серии представлены как легкие спиннинги для ловли с небольшими вертушками и воблерами, так и модели тяжелого класса с тестом до 2 унций, которые понравятся любителям колебалок и тяжелого джига. Ну а испытанная модель, на мой взгляд, одна из наиболее универсальных, пригодных в том числе и для рыбалки с поводковыми оснастками.

Заявленная длина удилища 8 футов, длина нашего образца составила 241 см. Вес удилища производитель не указывае, спиннинг, побывавший в моих руках, весил 185 грамм. Сравнительно большой вес можно объяснить и невысокой модульностью материала, что производитель и не скрывает, и мощностью бланка: толщина у комля 12,3 мм, у тюльпана 1,9 мм. Все эти параметры говорят о приличном запасе мощности удилища, что косвенно подтверждает тест по леске – 8–16 фунтов. Тест же по приманкам сравнительно небольшой для столь мощного удилища, 1/2–1 унция (14–28 г). В статике «Меридиан» – типичный полупараболик, в динамике же удилище занимает положение между fast и regular-fast. Спиннинг двухколенный, соединение колен spigot, с дополнительной углепластиковой вставкой. Теоретически это повышает надежность снасти, но несколько ухудшает строй, хотя по факту строй «Меридиана» ничем не отличается от других полупараболиков той же мощности. Спиннинг оборудован восемью пропускными кольцами со вставками их карбида кремния, четыре нижних двухопорные, остальные на одной ножке. Тюльпан увеличенного диаметра, рассчитанный, судя по всему, на дальний заброс. Рукоятка пробковая, фасонная, относительно длинная – 50,5 см. Катушкодержатель классический винтовой, с нижней гайкой. Удилище неплохо сбалансировано – точка равновесия собранной снасти находится в 8,5 см перед лапкой катушки, так что удилищем комфортно ловить, несмотря на сравнительно большой вес. Расстояние от лапки катушки до конца рукоятки 39,5 см. Собран спиннинг аккуратно (хотя у нашего образца было несколько дефектов рукоятки), кроме того, многие рыболовы отмечают в качестве плюса приятный бордовый цвет бланка удилища.

Все характеристики «Меридиана» говорят о том, что рассчитан он на ловлю крупной рыбы с применением достаточно тяжелых приманок. В принципе так оно и есть. Точнее, забрасывать им можно грузы даже массой 10–14 грамм, но выполнить нормальную джиговую ступеньку с ними вряд ли получится. Запас мощности удилища позволяет превышать и верхнюю границу теста – во время испытаний оно без проблем работало с грузами массой до 35 грамм. Проводку визуально можно было контролировать, когда использовали груза 18 и более грамм, о чувствительности «в руку» в данном случае вряд ли можно говорить. Впрочем, от удилища данной ценовой категории ее никто и не ждал. Максимальная дальность заброса достигается с приманками весом около унции (28 грамм). Приятным сюрпризом стала неплохая чувствительность спиннинга даже при поклевках некрупного окуня и судачка. В целом чисто джиговым «Меридиан» не назовешь, я бы определил его основное назначение как ловлю на сравнительно крупные колебалки и воблеры. Но при необходимости его вполне можно использовать и для ловли с отводным, особенно на водоемах типа нижней Москвы-реки или Оки, где вероятность поимки крупного хищника высока даже при использовании небольших приманок.

Цена около 1400 рублей.



ВЕДУЩИЙ РУБРИКИ АНДРЕЙ ФИЛЬЧАГОВ

ЛЕСНОЙ ВЕЛИКАН

Удивительно, но даже там, где цивилизация не оставила места для дикого зверя, лоси все еще встречаются. Они, если есть корм и их не трогают, оказались очень терпимыми ко всем последствиям «завоевания природы». Многие рыбаки могут рассказать не одну историю про этого лесного великана. Расскажу о двух своих встречах, наиболее ярких.

Несколько лет я подолгу, до октября, жил в тверских лесах недалеко от Вазузского водохранилища. Лосей встречал часто – со мной всегда была какая-нибудь собачка, обычно не особенно интересовавшаяся зверьем, но о близком присутствии сохатых предупреждавшая. Как-то в конце сентября я отправился на ближайшее болото посмотреть много ли клюквы. Среди редких чахлых сосенок там был лесной островок, где я любил передохнуть, иной раз и вздремнуть. И в тот раз удобно расположился на острове, наслаждаясь спокойствием мира и красотой осени. Солнце уже закатывалось, когда я услышал стоны: «у-о-х», «у-о-о-х». Я сразу сообразил, что это лось. Подобные стоны мне уже приходилось слышать, почти всегда вечером, перед закатом. Для лосей сентябрь – разгар свадеб. И быки громко – иной раз и за полкилометра слышно – с такими стонами идут навстречу сопернику, приблизившемуся к их владениям. Удивительно, но собака, в общем-то философски относившаяся к эти лесным «коровам», сжалась и сдвинулась ко мне поближе. Вероятно, поняла, что звери в особом настроении.

Голосистому быку только один раз ответил другой лось. И вот он вышел на край болота, заросшего ивняком. Всего в сотне метров от меня. Бык был явно в расцвете сил: рога с широкой лопатой, отростков пять-шесть на каждом. Через пару минут из чащи кустов вывалился другой. Тоже не мальчик, но все-таки не такой могучий. Быки медленно стали сближаться. Но после короткого, едва заметного, ускорения великана второй отвернул и, сделав несколько шагов, остановился, а через минуту спокойно, как мне показалось, пошагал в сторону леса. Только он скрылся, чуть поодаль я заметил еще одного быка, помоложе, судя по рогам. Когда он появился, не знаю – настолько бесшумно зверь вышел на арену. Но его лось-великан как будто и не заметил. Что означало это подобие турнира? Лосихи-то рядом не было. Или она все-таки скромно стояла где-то поблизости, ожидая конца разборки?

Второй эпизод. Будучи студентом-биологом, один год я много лазил по обширной низине в центре Кольского полуострова, в районе заброшенной деревни Ивановки – саамской Чалмны-Варрэ («видимый лес») во времена, когда кроме саамов в Понойской низменности еще никого не было. Страна озер и травяных болот. Как-то несколько ночей провел в лопарской веже – такая полуземлянка, крытая дерном. Рядом озеро с топкими берегами. В один из вечеров в свете необыкновенной красоты заката заметил вдалеке лосиху с огромной серьгой – подгорловым кожным выростом, предназначение которого, кстати, до сих пор не выяснено. В бинокль было хорошо видно, как она вышагивала по болоту, которое я предпочитал обходить, потому что ухнуть в окно сплавины из корневищ можно было на каждом шагу. Дойдя до озера, лосиха стала медленно, по грудь в воде, двигаться вдоль берега, обрывая по пути какие-то растения. Несколько раз на секунды опускала голову в воду, так что даже ушей не было видно. Паслась она так с полчаса, а потом, пофыркивая, поплыла на другой берег – а это сотни две метров. Где выбралась, не видел – темновато уже было.

Надо сказать, что лось вообще очень любит воду, часами может не вылезать, с видимым удовольствием плавает. А пловец он отменный. Даже большая вода для него не препятствие. На Рыбинском море я сам видел лося, плывущего в километре от берега. И известно несколько случаев, как звери переплывали двадцатикилометровые озера. Но осенью и весной вода для них опасна. На лед звери выходят безбоязненно, и нередко это для них кончается плачевно – проваливаются в полыньи, и выбраться удается лишь единицам. Как пишут знатоки, в некоторых районах с развитой речной сетью доля утонувших животных может составлять более половины от всех погибших естественной смертью, например от истощения или болезней.

В воде лоси спасаются от жары. Но чаще от гнуса. Страдают они от него страшно, особенно от оводов. Слепни и мошка могут буквально обескровить животное. В одно лето, например, в Привасюганье от них погибло несколько сотен животных.

Влечет лосей к воде и возможность полакомиться водными растениями, такими как вахта, рдесты, аир и кувшинки. Они для них не только высококалорийный корм, но и источник жизненно необходимых микроэлементов минеральных солей, прежде всего натрия. В летнее время лоси могут часами пастись в воде, разыскивая нежные листья, корешки и клубни. Как моя лосиха, собирают пищу и под водой. За особо лакомым кормом лоси могут даже нырять – пишут даже, что достают растения с пятиметровой глубины, в чем я, однако, сомневаюсь. Но не сомневаюсь в том, что водная растительность в питании диких лосей занимает особое место. Однако об этом мы еще очень мало знаем, потому что подробно летняя диета лосей изучена пока лишь у свободно пасущихся, но ручных животных и там, где богатых растительностью водоемов не найти.

ДОСКА БЕСПЛАТНЫХ ОБЪЯВЛЕНИЙ

Редакции «Рыбак Рыбака» требуется сотрудник в отдел рекламы. Полная занятость, Оплата – оклад + % от договоров. Резюме присылать на адрес rr@rybak-rybaka.ru

СПРОС

■ Куплю колебалки «Енисей» питерской фирмы «Снасть».
Тел.: 8-926-852-8766; Сергей.

ПРЕДЛОЖЕНИЕ

■ Продам Shimano Citica 201D – 4000 руб. К нему в виде бонуса кастовый спин Shimano Scimitar 2,59, 14–46, привезен из-за бугра, мульт, новый, в коробке, с чеком, не раскатанный. Хороший комплект для Оки и Волги. Тел.: 8-910-421-94-90; Саша.

■ Продаю спиннинг Talon V+ 74-MHF2, дл. 224 см, тест 7–28 г, extra-fast, одна рыбалка. Цена 7000 руб. Тел.: 8-926-212-2933; Евгений.

■ Продаю: 1) новый кастинговый спиннинг Daiwa Northern Phantom NPH 902 MHFB, 2.74, 10–40, Fuji, усиленный комель, исполнение Корея – 2800 руб.; 2) очень серьезная палочка Megabass XOR Silver Shadow SSX-70L, 2.13, 7–17, металлографит, колечки Fuji SiC, все в титане, шпигот, минимум веса, максимум мощности, чистокровный самурай, легко перебрасывает более рослые девайсы, 2–3 рыбалки – 15000 руб.; 3) Talon ITM 10'0 MXF2 1/4–1 oz, 8–20 lbs, Fuji SiC, в отличном состоянии – 8000 руб. Возможен обмен. Тел.: 8-916-561-8698; Валерий.

■ Продаю плм «Волгарь», 15 л.с., 2009 г. выпуска. Нет заднего хода. Цена 27 тыс. руб. Тел.: 8-906-066-8001, 8-916-719-1604; Сергей.

■ Продаю: сумка поясная Fisherman, 3 отделения, 2 боковых и заднее (оно 30 х 25 см), темно-зеленая, очень мало б/у – 450 руб. Тел.: 8-916-814-3793; Олег (Москва).

■ Продам: 1) Shimano Ultegra 3000S, в отличном состоянии, плавный и мягкий ход, причина – перешел на более легкий класс, прошу 3000 руб.; 2) мульт Shimano Calcutta 400B, новая, подарили – лежит без надобности; цена 6000 руб. Тел.: 8-916-737-5577; Евгений.

■ Продаю спиннинговую катушку Daiwa Certate 2000, плюс запасная шпуля, не востребована, цена 11500 руб. Тел.: 8-916-310-0650.

■ Продается: 1) спиннинг Flamingo Lagoon, 270, 15–40 г, джиг, 2рыбалки – 2000 руб. (в магазине от 3500); 2) спиннинг Shimano Technium DF AX 270MH, 15–40 г, новый, в тубусе – 3500 руб. (от 5500); 3) мульт Shimano Scorpion MG 1000, прав., магн. сплав, новая – 8000 руб. (от 12000); 4) спиннинг Avid St.Croix, серия XPC, 9.6, 1/8–5/8, сост. идеал., 2 рыбалки – 6000 руб.; 5) катушка Shimano Exage 1000FA, одна запасная мет. шпуля, 3 рыбалки – 1500 руб. (2700 в маг-не); 6) катушка Ryobi MX 3000, плюс две метал. шпули, сост. хор. – 2000 руб. Причина продажи – замена на более дорогие снасти. Тел.: 8-903-225-1214; Дмитрий.

■ Продам шпулю к катушке Daiwa Luvias 2500 (старая модель). Цена 1400 руб., торг. Тел.: 8-964-512-7756; Дмитрий.

■ Продам спиннинг Ron Thompson, модель Flexide, 2,1 м, тест 5–20, разнесенная рукоятка, кольца SiC, пробка AAA, очень изящное удилище для ценителей лайта, в идеальном сост. – 2500 руб.; 2) новая катушка Shimano Cardiff 201A, надежный мульт для легких и средних джерков – 4000 руб. Тел.: 8-917-534-1959; Павел (Москва).

■ Продаю неопреновый забродный полукомбинезон Salmo, размер ноги 44–45, одна рыбалка. Цена 2000 руб. Тел.: (495)-512-1330; Евгений.

■ Продаю: 1) спиннинг Yoshino G-Power L 240, 3–18 г, fast medium, IM9, в фирм. тубусе, куплен осенью 2009 г., две рыбалки – 2800 руб.; 2) катушка Black Hole Top Basser 2000, отловил рыбалок 7–8; цена 3500 руб.; 3) спиннинг Banax Ultra 198 1–8 г – 2500 руб.; 4) катушка Shimano Exage 1000 – 1700 руб.; за комплект (использовал всего пару раз) 4000 руб. Тел.: 8-909-947-0229; Алексей (Москва).

■ Продаю дом в 20 км от МКАД, на острове (Пяловское, Пестовское, Учинское вдхр.). Проехать можно как с Осташковского, так и Ярославского ш. (по спец. трассе) до д. Ветенево. Прекрасное место для любителей тишины, рыбалки, прогулок по лесу, 300 м – пляж, 100 м – лес. Кирпичный дом 7 на 8,5 м, два этажа. Участок 6 соток, плодовые деревья, смородина, газон. Есть кирпичный хозблок. Отопление от электрического котла. Собственная скважина. Начинается газификация. Остров охраняется. Эксклюзивное место для проживания и круглогодичной ловли крупного леща, судака, сома, щуки, как с берега, так и лодки. Исключительно солидные соседи. Два яхт-клуба. Цена рыбацкого счастья – 12 миллионов рублей. Тел.: 8-916-861-0840; Александр Сергеевич.

■ Продаю спиннинги в отличном состоянии: 1) Daiwa Silver Creek Next Stage, 2,3 м, 3–15 г – 5000 руб.; 2) спиннинг, собранный на бланке Batson SP781-2, 2 м, 0,75-7,0 г, кольца Fuji Alconite, отличный спиннинг для ловли окуня и форели на все типы приманок – 4000 руб. Тел.: 8-903-192-8072; Дмитрий.

■ Продам лодку «Серебряный ручей» Triumph 250, дл. 2,50, грузоподъемность 161 кг, вес лодки (с якорем) 14 кг, в отл. состоянии. Цена 7500 руб. Тел.: 8-905-548-4143; Дмитрий.

■ Продаю новые спиннинги: 1) Kola (Корея), 2,1 м, 4–16 г – 2000 руб.; 2) Kola (Корея), 3,0 м, 5–25 г – 2000 руб.; Shimano Force Master, 2,40 м, 20–50 г – 3000 руб. Тел.: (495) 512-1330; Евгений (Москва).

■ Продаю новую лодку Nissamaran Musson, дл. 3,20 м. Цена 31000 руб. Все документы для регистрации. Тел.: 8-916-683-9050.

■ Продается: 1) Shimano Trout One Special 90MH 14–56 г, состояние нового – 4000 руб., обменяю на аналогичное с тестом 5–18, 76L, 83L; 2) нижнее колено Avid Wild River WS86MF2 – 2000 руб. Тел.: 8-916-930-5971; Алексей.

■ Продам спиннинг Shakespeare Ugly Stick, 3 м, 10–25 г + катушка Okuma V40a, 5,0:1, 16 подш. Все новое, недорого! Тел.: 8-906-095-2711; Андрей.

■ Продам новый (ни одной рыбалки) спиннинг Major Craft Air Light, новейший, родной, японский, с паспортом, исполнен – загляденье, рост 230 см, тест 3–10 г, строй среднебыстрый. Ну просто обалденный для соответствующих условий. Причина продажи – пристрастился к мультовому джигу. Цена для хороших людей 5500 руб. Показ в Москве. Тел.: 8-905-735-7545; Алексей.

Принимаются объявления некоммерческого характера
Объявления присылайте по почте на адрес редакции: 107023, г. Москва, Электрозаводская ул., д. 52, стр. 16, Редакция «Рыбак Рыбака».
Или по электронной почте - info@rybak-rybaka.ru
По всем вопросам звоните: (495)-665-34-24

СПОРТИВНАЯ РЫБАЛКА

ЗАЧЕМ РЫБОЛОВЫ СОРЕВНУЮТСЯ

Спортивная рыбалка – довольно замкнутый мирок, не вполне понятный рыболовам-любителям, окутанный массой мифов и домыслов. Так получилось, что несколько лет я занимался рыболовным спортом, в основном ловлей летней поплавочной удочкой, а в последнее время занялся доночным спортом. Мне хотелось бы в популярной форме рассказать о том, как выглядит поплавочно-доночный спорт и что полезного из него может извлечь рядовой рыбак.

СПОРТ – ЭТО ИТОГОВЫЙ ПРОТОКОЛ

По большому счету спортивная ловля – это когда по окончании рыбалки появляется итоговый протокол. В этом документе перечислены фамилии участников, пойманный каждым вес и итоговое место. Ловля может быть сколько угодно современной, но если рыболовы не сравнивают уловы, ее невозможно назвать спортивной. Итоговый протокол показывает, кому и чего удалось добиться. Вкупе с возможностью предметно – применительно к одному и тому же месту и одному и тому же времени – обсудить с коллегами результаты, соревнования являются великолепным инструментом улучшения своих навыков.

Обсуждения отдельных любительских рыбалок – это в основном обмен общими мнениями, поскольку невозможно ловить в одной и той же воде дважды. Каждый водоем в каждый момент времени – это другая вода и другая рыбалка. Если вчера ловилось хорошо – не значит, что и сегодня будет тоже хорошо, будет клевать та же рыба, на те же насадки, на тех же дистанциях. Водоем живет, рыба движется, изменяется ее концентрация и активность. Соревнования усиливают достоинства совместных рыбалок, насыщая состав участников мастерами и расширяя круг сравнения.

Какую же пользу может вынести рыболов-любитель из подобного опыта? Главная и основная польза – повышение личного мастерства. Соревнования, безусловно, не единственный способ научиться ловить рыбу, но начиная с определенного уровня только участие в соревнованиях помогает рыболову улучшить свои навыки. Кроме этого, рыболовный спорт предлагает участникам специфическую социализацию – вхождение в особую социальную группу, со своей историей, традициями, авторитетами и бурной внутренней жизнью. Многим нравится.

РЫБАЛКА ПОД МИКРОСКОПОМ

С одной стороны, поплавочно-доночный спорт – это весьма узкое направление. Ограничения здесь связаны с необходимостью соблюдения примерного равенства условий ловли всех участников. Это означает, что для соревнований выбираются примерно одинаковые по рельефу и примерно равнозаполненные рыбой участки водоемов. Соответственно, речь практически всегда идет о ловле стайных рыб мелкого и среднего размера: уклейки, окуня, плотвы, подлещика, густеры, иногда карася, красноперки. Спортсмены сконцентрированы на ловле этих рыб, их практика и опыт сами по себе не дают прямых рецептов ловли, скажем, штучных крупных лещей, карпов, линей, карасей. Но нужно понимать, что мелочь в спорте сама по себе никому не интересна. Спортсмен всегда стремится ловить наиболее крупную рыбу из клюющих – собственно, это и есть одна из составляющих спортивного мастерства.

Можно сказать, что спорт – это рыбалка под микроскопом, углубление в частности. Макроуровень в виде выбора времени года или суток, выбора водоема и места на нем, приваживания и т.д. – все это вынесено за пределы спортивной дисциплины. Спортсмен всегда ловит здесь и сейчас – в момент проведения соревнований и в секторе, определенном жеребьевкой. Очевидно, что такие ограничения, с одной стороны, серьезно урезают всю полноту рыбалки, и многие любители воспринимают их как грубое подавление богатых возможностей

Соревнования, безусловно, не единственный способ научиться ловить рыбу, но начиная с определенного уровня только участие в соревнованиях помогает рыболову улучшить свои навыки.

их увлечения. Но если взглянуть на вопрос иначе, то из этого можно извлечь немалую пользу. Ведь каким бы ни оказался выбор любителя по части времени и места ловли, он в итоге все равно окажется с конкретными снастями в конкретном месте в конкретное время и займется решением рыбацких головоломок на микроуровне: как настроить снасть, какую прикормку подготовить, как ее использовать и т. д. И в этой части спортивный опыт окажет неоценимую услугу любому человеку с удочкой.

Российскими спортсменами накоплен серьезный опыт ловли уклейки, плотвы, подлещика, карпа и карася. Участие в соревнованиях дает возможность оценить свои навыки и ознакомиться с существующей и проверенной практикой. Понимание основных принципов, базовых техник и составов прикормки для разных условий позволит любому радикально улучшить свои результаты даже без серьезных финансовых вложений в снасти. Если рыболов-любитель на соревнованиях не ставит перед собой,задачу состязаться с ведущими спортсменами, то это никак не мешает ему поднимать свой личный уровень, перенимая полезный опыт.

СОРЕВНОВАНИЯ – ЭТО НЕ БОЛЬНО

Как выглядят соревнования? Мероприятие проводится традиционно в один или два тура, по одному туру в день. Может быть и два тура в день со сменой мест или же без таковой, но большого распространения этот формат не имее. Оба тура проходят по одной и той же схеме: жеребьевка – перенос вещей к своему сектору – подготовка – ловля – взвешивание и сбор снастей. Подсчет итогов ведется по зонному принципу. В целях уравнивания условий ловли весь участок ловли разбивается на зоны числом до пяти (по усмотрению организаторов), и в процессе ловли участники соревнуются внутри своей зоны. По результатам взвешивания подводятся зонные итоги. При равенстве мест внутри зоны более высокое место достается участнику с большим весом пойманной рыбы. Так, если соревнования проводятся в трех зонах, а победители зон Иванов, Петров и Сидоров наловили 3750 г, 3300 г и 2150 г соответственно, то в итоговом протоколе первое место займет Иванов, второе – Петров, а Сидоров окажется бронзовым призером.

Как правило, соревнования начинаются в 7–9 часов утра с регистрации участников. Прибывший спортсмен подходит к судейскому столику, называет свое имя и фамилию, оплачивает регистрационный взнос и отправляется ожидать жеребьевки. Время между регистрацией и командой на вход в сектор для подготовки обычно используется участниками для замешивания прикормки и общения. Во время жеребьевки, услышав свою фамилию, участник вытаскивает наугад номер своей зоны и номер своего сектора. После чего до сигнала «Вход в зону» может перенести вещи, снасти и прикормку к своему сектору.

По сигналу «Вход зону» участники имеют право войти в свой сектор и начать готовиться к ловле. На подготовку обычно отводится 1 ч. 55 мин., иногда это время сокращается на полчаса. Двухчасовой интервал до начала ловли новичкам обычно кажется избыточным, но ощущение это быстро проходит. В поплавочных соревнованиях между окончанием подготовки и началом ловли выделяется пять минут на выполнение стартового закорма, в фидерной ловле этого нет. На саму ловлю отводится 3–4 часа в поплавке и 4–5 часов в фидере. Ловить можно одной снастью с одним крючком, количество запасных снастей не ограничивается. За пять минут до конца ловли подается предупреждающий сигнал и по команде «Финиш» снасти извлекаются из воды.

Как видим, регламент соревнований выглядит довольно незатейливо, принять в них участие может любой. В самом участии нет ничего страшного. Никто не гоняет и не обсмеивает новичков, наоборот, с начинающим каждый готов поделиться и оснасткой, и мотылем и опытом. По окончании ловли считается нормальным совместное обсуждение итогов. Обращение новичка с расспросами никого, в общем-то, не удивляет, отторжения не вызывает. Участие не накладывает никаких моральных или иных обязательств или ограничений. Можно отловить на соревновании один раз и больше не ловить никогда – это личное дело рыболова. Большинство мероприятий носят открытый характер, то есть для участия нет нужды вступать в какое-то общество охотников и рыболовов или еще какую-нибудь организацию.

Я это все к чему. Увлечение спортивной ловлей – личный выбор рыболова. Каждый, кто нашел себя в спорте, имеет свой набор причин для этого, а кто ушел – располагает своими резонами. Итоговым протоколам и рыбе и то и другое без разницы. Но возможность принять участие в соревнованиях есть если не у каждого, то у многих. И поверьте – попробовать стоит.

Виктор ГАВРИСТОВ (Seal)
Москва

ВЕДУЩАЯ РУБРИКИ ИРИНА ХЛЕБНИКОВА

Традиционно с польским соусом подают исключительно отварную рыбу, но, на мой взгляд, этот соус настолько хорош, что с ним можно приготовить буквально все, например рыбные котлеты. Для разнообразия предлагаю сделать котлетки совсем маленькими, размером с традиционные тефтельки. Такие котлеты-тефтели есть в шведской кухне, но готовятся они из мяса, а мы сделаем рыбный вариант. В качестве гарнира для этого блюда идеально подойдет обычный отварной картофель. Только не нужно его дополнительно сдабривать маслом! Польского соуса будет вполне достаточно. Получится в меру жирно, сочно и вкусно. Попробуйте!

Рыбные котлетки под польским соусом

Для котлет вам понадобится: 600 г рыбного филе (я готовила из трески), большая луковица, яйцо, 50 г белого хлеба, соль, перец, сливочное масло для обжаривания. Для соуса: 100 г сливочного масла, 2 яйца, сваренных вкрутую, лимонный сок по вкусу (1–2 чайные ложки), пучок петрушки, соль, перец.

Для котлет дважды проверните рыбу, лук и белый хлеб (предварительно срежьте корки) в мясорубке. Добавьте яйцо, посолите, поперчите и тщательно вымешайте до однородной массы. Накройте миску с рыбным фаршем тарелочкой и поставьте минут на 30–40 в холодильник настояться. Если после холодильника фарш будет жидковат, добавьте немного панировочных сухарей до консистенции котлетной массы.

Сформируйте мини-котлетки. Для каждой котлетки будет вполне достаточно чайной ложки фарша. Обжаривайте на сливочном масле до полной готовности. Готовые котлетки отложите. В этой же сковородке растопите указанное количество сливочного масла. Масло нужно именно растопить, то есть нежно довести до жидкого состояния – и никакого кипения!

Добавьте натертые на мелкой терке вареные яйца, лимонный сок по вкусу, соль, перец. Размешайте и прогрейте на медленном огне две-три минуты. Снимите сковородку с огня, добавьте мелко нарезанную зелень петрушки, еще раз тщательно размешайте – и польский соус готов.

При подаче положите на тарелку порцию отварного картофеля, сверху котлетки и все обильно полейте польским соусом. Приятного аппетита!



Вероятность клева рассчитана по 12-бальной системе. Красным выделено самое горячее время ловли. Прогноз составлен для Москвы и Подмосковья (время московское). Его можно использовать и в других регионах, но в пределах 54–57 градусов с.ш. (Владимир, Иваново, Чебоксары, Казань, Новосибирск, Красноярск и др.). Не забывайте сделать поправку на часовой пояс!

НОМЕР ГОТОВИЛИ

Учредитель, редакция и издатель:
ООО «Ихтис МЕДИА»
Главный редактор: Алексей Цессарский
Генеральный директор: Андрей Обушенко
Редакторы: Николай Чевтайкин,
Андрей Фильчагов, Алексей Ветров
Дизайн: Владислав Крупчинский
Верстка: Юрий Гагулин
Специальные корреспонденты:
Александр Гуськов, Роберт Таховиев
Руководитель коммерческой службы:
Лариса Бубякина
Адрес редакции: РФ, 107023, Москва,
Электрозаводская ул., д. 52, стр. 16,
редакция «Рыбак Рыбака»
Телефон/факс: (495)665-3424
E-mail: info@rybak-rybaka.ru
Газета зарегистрирована в МПТР
России, свидетельство:
ПИ №77-17530 от 20 февраля 2004 г.
Распространение издания:
ЗАО «МДП «МААРТ»
www.maart.ru
Телефон (495)744-5512
Генеральный директор Александр Глечиков
Отдел продаж: Sbyt_maart@mail.ru
Отдела подписки: podpiska@maart.ru
© ООО «Ихтис МЕДИА», 2004–2010

Перепечатка материалов и любое
их использование, в том числе и в
электронных СМИ, без письменного
разрешения редакции не допускается.
Редакция не несет ответственности
за содержание рекламных материалов. Рукописи не рецензируются
и не возвращаются.
Отпечатано в ЗАО «Прайм Принт Москва»
Московская область,
г. Долгопрудный, Лихачевский проезд, 5В
Заказ № 4255.
Подписано в печать 18.10.2010
Тираж 25300 экз.

ЧИТАЙТЕ В БЛИЖАЙШИХ НОМЕРАХ

КТО ИЩЕТ, ТОТ НАЙДЕТ

По осени при охоте за судаком труднее всего найти его на водоеме и, в частности, определить горизонт, на котором он держится. Зачастую эта проблема решается самым неожиданным образом. Так, на Пестовском водохранилище Тимофей Зыкин нашел судака совсем не там, где ожидал.

СПИННИНГОВЫЕ ОСНАСТКИ

Осень – горячая пора для спиннингистов, а одним из актуальных вопросов становится выбор подходящей оснастки. Drop shot, «техасский монтаж», «каролина», отводной поводок – об этих и других монтажах рассказывает Роман Бутузов.

ТАКТИКА И РАЗМЕРЫ ПРИМАНОК

Долгожданный осенний жор хищника наконец-то наступил. По крайней мере это было достоверно зафиксировано на Озернинском водохранилище. Алексей Баринов решил проверить, как обстоят дела на Рузе, и не пожалел.

Подписной индекс:
Каталог ПОЧТА РОССИИ - 99238